

Veiledende behandlingsplan for sykepleiepraksis: Subarachnoidalblødning - pre/ postoperativ og konservativ

 Dokument ID:
1.3.10.3-9

 Godkjent dato:
22.04.2022



 Gyldig til:
22.04.2025

 Revisjon:
0.15

Generelle fagprosedyrer/Veiledende behandlingsplaner/Veiledende behandlingsplaner - IKKE kunnskapsbaserte SSHF


FUNKSJONSOMRÅDER (FO)			
1.	Kommunikasjon/sanser	5.	Eliminasjon
2.	Kunnskap/utvikling/psykisk	6.	Hud/vev/sår
3.	Åndedrett/sirkulasjon	7.	Aktivitet/funksjonsstatus
4.	Ernæring/væske/elektrolyttbalanse	8.	Smerter/søvn/hvile/velvære
9.	Seksualitet/reproduksjon	10.	Sosialt/planlegging av utskriving
11.	Åndelig/kulturelt/livsstil	12.	Annet/legedelegerte aktiviteter

FO	NANDA	Sykepleiediagnose	
2	00148	Frykt - relatert til akutt hodesmerte	
3	00049	Redusert reguleringsevne for intrakranielt væsketrykk - relatert til hydrocephalus på grunn av SAH	
3	00086	Risiko for nevrovaskulær dysfunksjon – relatert til trombosedannelse pga sengeleie	
3	00030	Forstyrrelse i gassutveksling	
3	00004	Risiko for infeksjon - postoperativt	
4	00025	Risiko for forstyrrelse i væskebalanse	
5	00015	Risiko for obstipasjon	
7	00085	Svekket bevegelsesevne – (spesifiser)	
8	00134	Kvalme	
8	00132	Akutt smerte - relatert til hodesmerte og nakkestivhet	
FO	NOC	Mål	
2		Føler seg trygg	
3		Får minst mulig komplikasjoner	
FO	NIC	Sykepleietiltak og -forordninger	Frekvens/tid
2	5270	Emosjonell støtte	
		Ressurs – (spesifiser)	
		Pårørende være tilstede	V behov
		Helsearbeider være tilstede for å skape trygghet	V behov
		Informasjon muntlig – (spesifiser)	
		Informasjon skriftlig – (spesifiser)	
3	2720	Forholdsregler ved subaraknoidalblødning	
		Administrere Nimotop etter Metavision, observere virkning og bivirkning	S forordn
		Sengeleie 30 grader	
		Enerom	
		Begrense besøk og redusere stimuli	
		Unngå raske bevegelser	
FO	NIC	Sykepleietiltak og -forordninger	Frekvens/tid
3	2540	Behandling ved cerebralt ødem – Se VBP: Intrakranielt trykk, forhøyet	

		Veiledende behandlingsplan for sykepleiepraksis: Subarachnoidalblødning - pre/ postoperativ og konservativ			Side: 2 Av: 3
Dokument-id: I.3.10.3-9	Utarbeidet av: Eli Torgrimsen	Fagansvarlig: 	Godkjent dato: 22.04.2022	Godkjent av: Ikke styrt	Revisjon: 0.15

Generelle fagprosedyrer/Veiledende behandlingsplaner/Veiledende behandlingsplaner - IKKE kunnskapsbaserte SSHF

3	6680	Overvåke vitale tegn Obervåke bevissthetsnivå <i>EKWeb: Glasgow Coma Scale og overvåkning</i> BT Kontakt lege Temp Administrere Paracet Måle O ₂ metning O ₂ behandling Måle blodsukker Kontakt lege Insulinbehandling se DIA-kurve	V BT over 200/100 V temp over 37.5 V metning under 98 V blodsukker over 8 S forordn
3	3320	Oksygenterapi Måle O ₂ - metning O ₂ – behandling – (spesifiser)	V SaO ₂ under 98
3	4110	Forholdsregler mot emboli Kompressjonsstrømper	
4	4130	Overvåke væskebalanse Måle drikke Måle diurese Følge serum elektrolytter	07-07 07-07 Kont
5	0430	Behandling av tarmfunksjon Informere om minst mulig bruk av bukpressen Rikelig drikke og fiberrik kost Bruk av Duphalac Bruk av avføringsmidler – (spesifiser)	S forordn S forordn
7	2620	Nevrologisk overvåkning Observere – (spesifiser)	
7	1800	Egenomsorgsassistanse Ressurs – (spesifiser) Tilrettelegge – (spesifiser) Fullt stell – (spesifiser)	
7	0200	Fremme trening Mobilisere – (spesifiser) Henvise fysioterapeut Trene med fysioterapeut	Eng
FO	NIC	Sykepleietiltak og -forordninger	Frekvens/tid
8	1450	Behandling av kvalme Administrere kvalmestillende, observere virkning og bivirkning Tilby ønskekost	S forordn

		Veiledende behandlingsplan for sykepleiepraksis: Subarachnoidalblødning - pre/ postoperativ og konservativ			Side: 3 Av: 3
Dokument-id: I.3.10.3-9	Utarbeidet av: Eli Torgrimsen	Fagansvarlig: □	Godkjent dato: 22.04.2022	Godkjent av: Ikke styrt	Revisjon: 0.15

Generelle fagprosedyrer/Veiledende behandlingsplaner/Veiledende behandlingsplaner - IKKE kunnskapsbaserte SSHF

8	2210	Administrere smertestillende , observere virkning og bivirkning – (spesifiser)	
12	6540	Infeksjonskontroll	
		Observere operasjonssår	
		Observere infeksjonsparametre (temp, CRP, hv)	

Referanser

Nr	Tittel	Forfatter	Forlag	År
1	Klassifisering av sykepleie-Intervensjoner (NIC)	Johanne MC Closkey Dochterman og Gloria M. Bulechek	Akribe	2004
2	Sykepleiediagnoser Definisjoner & klassifisering 2001-2002	Gordon, Avanat, Herdman, Hoskins, Lavin, Sparks, Warren	Akribe	2003
3	Neurologi og neurokirurgi	Vibeke Olsen med flere	Nyt Nordisk Forlag Arnold Busck	2000
4	Livet snudd på hodet	Dag Korsæth		1998

Kryssreferanser

[II.SOK.NEV.1.7-4](#)

[Alvorlige neurologiske symptomer, registreringsskjema - Nev SSHF](#)

Eksterne referanser