

Fjernkontroll til Maquet Magnus bord. Opr SSK.





Dokument ID:
II.SOK.AIO.SSK.11.5-4

Godkjent dato:
03.09.2024

Gyldig til:
03.09.2027

Revisjon:
2.01

Somatikk Kristiansand/Anestesi, Intensiv, Operasjon/Operasjonsenheten SSK/Leiringsprosedyrer/Felles i avdelingen

	<p>Display. Muligheter for bruk av forhåndsinnstillinger</p>
	<p>0-knappen retter ut innstillinger gjort med bordet. En må trykke og holde flere ganger da bordet retter en og en innstilling</p>
	<p>Heve og senke deler av bordet. Lage knekk enten til nyre eller thorax <> knappen kan trykkes på for å bestemme om det skal beveges på høyre, venstre eller begge sider. Avhengig av hvilken veg bordet er kjørt inn på sokkelen.</p>
	<p>Heve og senke Til høyre og venstre side Trendelenburg og antitrendelenburg</p>
	<p>Frem og tilbake på sokkelen.</p>
	<p>Punkter til å definere om sokkelen er midt under pasienten, ved fotenden eller ved hodeenden.</p>