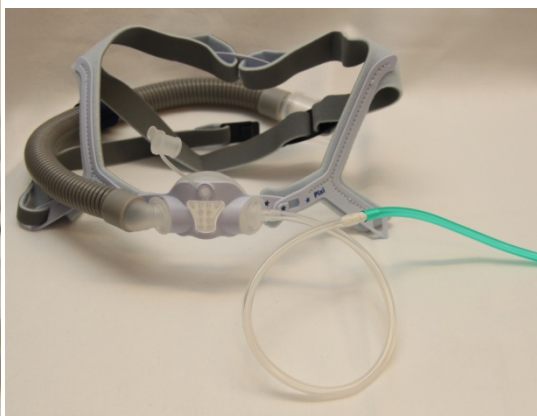
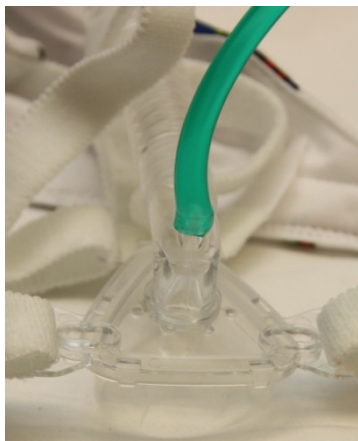


Bedriftsnavn: Sørlandet sykehus HF

Oksygentilførsel

Noen barn har behov for ekstra oksygen. Oksygentilkoblingen kan kobles mellom apparatet og luftslange, mellom luftslange og maske eller direkte på noen masker.

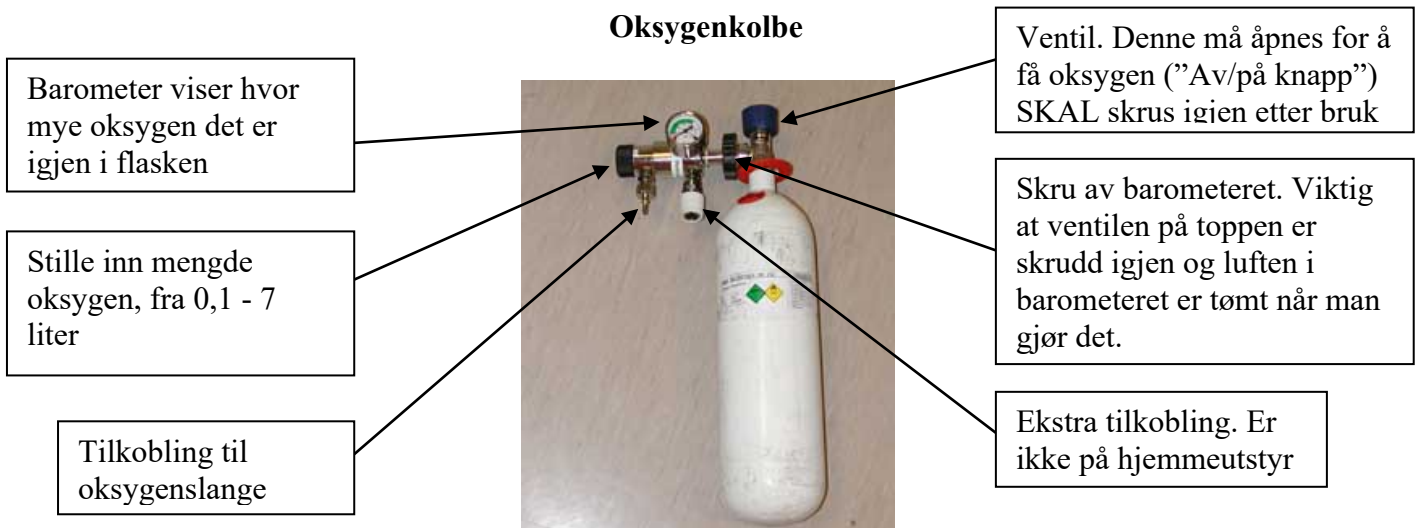



Husk alltid slå av oksygentilførselen når behandlingen stanses.

- Det er viktig å bruke den oksygenmengden som legen har forordnet, og som er tilpasset deg og ditt behov.
- Oksygenbrukeren må ha minst 3 meters avstand til glør eller åpen ild som stearinlys, peis, ovn, grill, etc.
- Det skal ikke røykes i rom hvor det oppbevares eller brukes oksygen.
- Oksygentilførselen skal skrues av når oksygenlangen legges tilside.
- Unngå fettholdige kremer i ansikt og på leppene.
- Apparatet skal stå minst 30 cm ut fra veggen. Gardiner, forheng eller varmeapparater skal ikke være i nærheten.
- Alle apparater skal tilkoples direkte i stikkontakt. (Skjøteledning er forbudt)
- Skal ikke brukes olje, smøremiddel eller petroleumsbaserte produkter på eller nær apparatet

Pårørende må skrive under på erklæring på at opplæring av dette er gitt og forstått.

Oksygenkonsentrator



Flytende oksygen

Fukteflaske.
Rengjøres
og fylles
daglig




Kondens
beholder.
Tømmes
når den er
full

Fyllestuss. Brukes til
påfylling fra bil og
fylling av
dagbeholder

Mengde
måler

Mengde
regulator

O2 uttak



Trykkmåler

Utløserknott. Trykkes på hvis dagtank
sitter fast på fyllestuss

Mengde
regulator

Påfyllings
ventil

Vender for
kontinuerlig O2 eller
O2 på trigg

O2 uttak

Sensor for trigg

Mengemåler

