

**Arbeidsflyt traume - Radiologisk avdeling SSK**

Side 1 av 4

Dokumentplassering:

**II.MSK.Rad SSK.2.11.3-2**

Godkjent dato:

**02.11.2023**

Gyldig til:

**02.11.2025**

Dato endret:

**02.11.2023**

Revisjon:

**6.00**

Medisinsk serviceklinikk/Radiologisk avdeling SSK/Pasienter og brukere/PACS/RIS - Arbeidsflyt/Administrative rutiner - undersøkelse  
DISTRIBUSJONSLISTE: EK, Eventuelt hvor godkjent papirversjon finnes.

ENDRINGER FRA FORRIGE VERSJON: Endret fra K9 til KMOB pga ny worklist for mobile apparat

## 1. Hensikt:

- Sørge for at radiologene kan beskrive FAST raskt selv om det ikke er sendt over bilder
- Sørge for at radiologene kan starte beskrivelse av traume-CT så raskt som mulig, før bildene er ferdige
- Presisering: Dette gjelder KUN undersøkelser på pasienter som er mottatt med traumeteam. Alle andre undersøkelser følger ordinær rutine der radiograf setter status «Utført» i DIPS når pasientens undersøkelser er ferdigstilt på modalitet og i PACS.

## 2. Arbeidsflyt for røntgenbilder og FAST utført i akuttmottak:

Radiograf:

- Registrer pasienten manuelt på transportabelt røntgenapparat (med **fullt fødselsnummer eller nødnummer** – i nødsfall brukes dagens dato **OG** tidspunkt som ID)
- Registrer røntgen thorax, røntgen bekken **og FAST** på **samme konsultasjon** i DIPS (lab KMOB)
  - Dersom det kommer separat henvisning på FAST, sendes den til kansellering
  - Dersom henvisning ikke er mottatt skal bildene oversendes til PACS, ikke ligge igjen på mobilt apparat med status «Pending». Etterlys henvisning så snart som mulig.
- Koble røntgenbildene til korrekt ID/NORSSK-kode på modalitet eller i PACS

Radiolog:

- Utfør FAST i akuttmottak etter [prosedyre](#) – ingen bilder skal lagres eller sendes til PACS
- Beskriv FAST sammen med røntgen thorax og bekken
- Kontakt eventuelt radiograf for korrigerende av NORSSK-koder dersom FAST ikke ble utført

DokumentID:D34704

Utarbeidet av:  
**Eva Garthus**Fagansvarlig:  
**Arne Dybfest**Godkjent av:  
**Heidi Kollstad**Verifisert av:  
**□**

		<b>Arbeidsflyt traume - Radiologisk avdeling SSK</b>			<b>Side: 2</b> <b>Av: 4</b>
Dokumentplassering: II.MSK.Rad SSK.2.11.3-2	Utarbeidet av: Eva Garthus	Fagansvarlig: Arne Dybfest	Godkjent dato: 02.11.2023	Godkjent av: Heidi Kollstad	Revisjon: 6.00

Medisinsk serviceklinikk/Radiologisk avdeling SSK/Pasienter og brukere/PACS/RIS - Arbeidsflyt/Administrative rutiner - undersøkelse

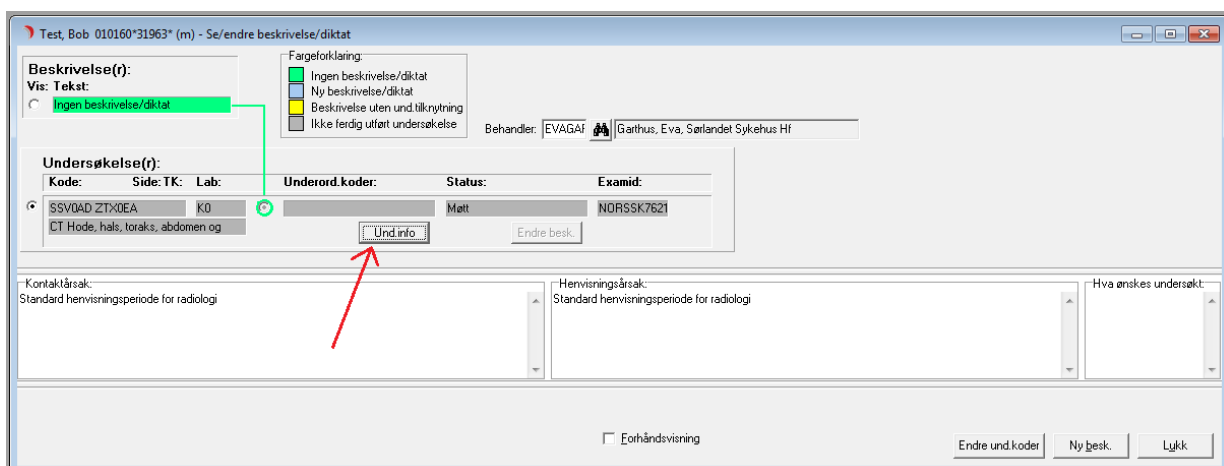
### 3. Arbeidsflyt ved traume-CT

Radiograf:

- Registrer undersøkelsen i DIPS og hent pasienten opp på modalitet. Utfør undersøkelsen i henhold til det radiolog bestemmer av protokoller.
- **Avslutt undersøkelsen i DIPS umiddelbart (før rekonstrueringene gjøres) slik at diktering kan påbegynnes!** Stråledose og annen undersøkelsesinformasjon fylles inn senere.
- Rekonstruer resten av seriene og send bildene til PACS. Det er ikke nødvendig å henge opp bildene.
  - Ved ID-problematikk kan bildene legges seg i systemarbeidslisten «Ikke samsvar» i PACS. Etter fullført overføring av alle bilder fra modalitet til PACS flyttes de til korrekt pasient-ID og NORSSK-kode.
- Registrer utførende radiografer, stråledose og kontrastmiddel i DIPS dersom dette ikke ble gjort da undersøkelsen ble avsluttet.

Radiolog:

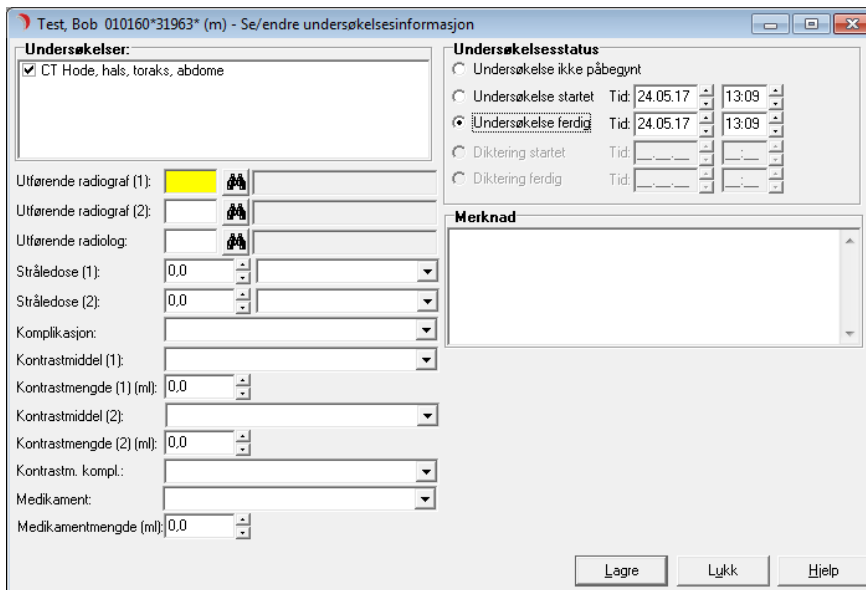
- Ha tett samarbeid med radiograf og traumeteam på CT. Angi hvilken traumeprotokoll som skal benyttes.
  - Gi eventuelt muntlig preliminærsvare til kliniker.
  - Beskrivelse kan opprettes før alle bildene er ferdig rekonstruert på modalitet. Husk å lagre ofte, særlig dersom pasienten er registrert med nødnummer eller hjelpenummer!
  - Heng opp bildene i PACS på ønsket måte og legg til demonstrasjon.
- Dersom radiograf ikke har avsluttet undersøkelsen i DIPS kan radiolog gjøre dette selv for å komme raskt i gang med beskrivelse:



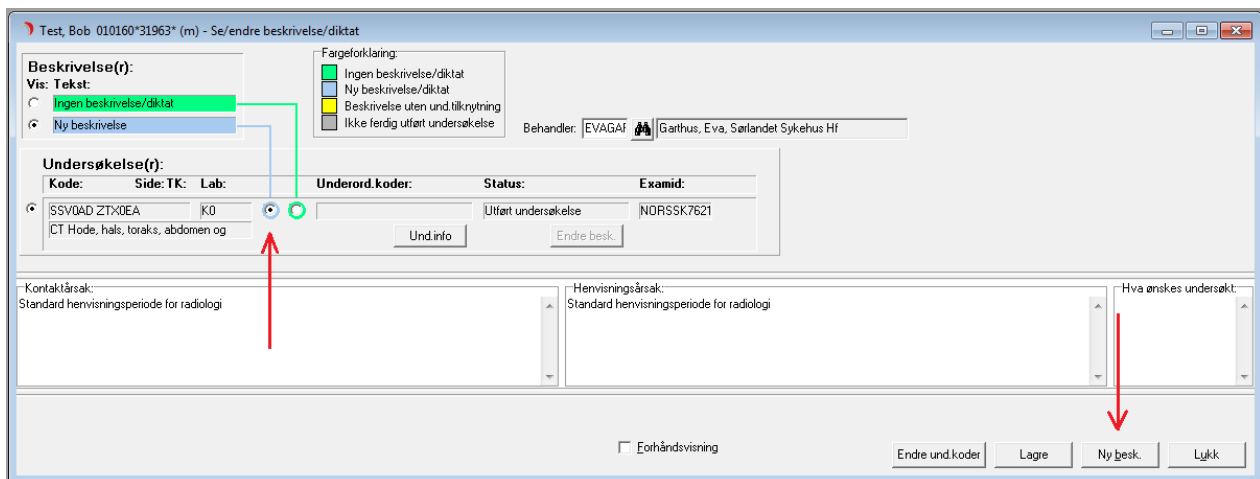
- Klikk på «Und.info» i dikteringsvinduet i DIPS

		<b>Arbeidsflyt traume - Radiologisk avdeling SSK</b>			<b>Side: 3</b> <b>Av: 4</b>
Dokumentplassering: II.MSK.Rad SSK.2.11.3-2	Utarbeidet av: Eva Garthus	Fagansvarlig: Arne Dybfest	Godkjent dato: 02.11.2023	Godkjent av: Heidi Kollstad	Revisjon: 6.00

Medisinsk serviceklinikk/Radiologisk avdeling SSK/Pasienter og brukere/PACS/RIS - Arbeidsflyt/Administrative rutiner - undersøkelse



- Marker «Undersøkelse ferdig». Skriv ditt eget brukernavn som «Utførende radiograf 1» hvis feltet er tomt. Radiograf korrigerer dette når undersøkelsen er ferdig.



- Knytt beskrivelsen til kodene ved å markere i de blå feltene. Start beskrivelse på vanlig måte.
- Husk å lagre ofte!

## Kryssreferanser

[I.4.21.4-2](#)

[I.4.21.4-11](#)

[II.MSK.Rad SSK.2.6.2-5](#)

[II.MSK.Rad SSK.2.11.3-](#)

[1](#)

[II.MSK.Rad SSK.3-5](#)

[Tiltakskort Radiograf traumeteam SSK](#)

[Tiltakskort Radiolog i traumeteam SSK](#)

[FAST \(focused assessment with sonography for trauma\) - Radiologisk avdeling SSK](#)

[Splitte og koble undersøkelser i PACS - Radiologisk avdeling SSK](#)

[Manuell registrering på modalitet - Radiologisk avdeling SSK](#)

## Eksterne referanser

Dokumentplassering:  
II.MSK.Rad SSK.2.11.3-2Utarbeidet av:  
Eva GarthusFagansvarlig:  
Arne DybfestGodkjent  
dato:  
02.11.2023Godkjent av:  
Heidi KollstadRevisjon:  
6.00

Medisinsk serviceklinikk/Radiologisk avdeling SSK/Pasienter og brukere/PACS/RIS - Arbeidsflyt/Administrative rutiner - undersøkelse