

Peritonitt hos PD-pasienter, sykepleieprosedyre - SSHF

Side 1 av 4

Dokumentplassering:

I.4.4.2-14

Godkjent dato:

11.01.2024

Revideres innen:

11.01.2026

Sist endret:

23.10.2024

Revisjon:

2.11

Foretaksnivå\Fagspesifikke prosedyrer\Dialyse\Peritonealdialyse

ENDRINGER FRA FORRIGE VERSJON: []

HENSIKT

Sikre at prøver tas iht. prosedyre.

Sikre at behandling starter så raskt som mulig.

OMFANG

Prosedyren følges ved mistanke om peritonitt.

Utføres av sykepleier.

UTSTYR

- 2 poser dialysevæske:
DAGVAKT: 2 poser Balance 1,5 % (Fresenius) 2000 ml eller Physioneal 13,6 mg/ml (Baxter) 2000 ml

KVELDS-/NATTEVAKT: 1 pose Balance 1,5 % (Fresenius) 2000 ml eller Physioneal 13,6 mg/ml (Baxter) 2000 ml
 1 pose Extraneal + Stay Safe Luer Lock set
- Aerob blodkulturflaske (**grå / blå** topp) 1 stk.
- Anarob blodkulturflaske (**lilla** topp) 1 stk.
- EDTA-prøvetakingsrør (lilla kork) 4 ml 1 stk.
- Sterilt prøvetakingsrør (hvit kork) 9 ml 1 stk.
- Vacutainer holder
- Vacutainer m/ spiss i begge ender (grønn)
- Klorhexidin 5 mg/ml
- Sterile tuffere 1 pk.
- Transwab lilla pensler 2 stk.
- **Peritonitt-pakken;** inneholder nødvendig utstyr til prøvetaking.

HANDLING


- Legg 2 dialyseposer til oppvarming på varmeplaten når pasienten blir meldt.
 Posene legges oppå hverandre. Den ene posen brukes til «gjennomskylling» når alle prøvene av dialysatet er tatt. Den andre posen tilsettes antibiotika.

Dialysat til prøvetaking;

Hvis ikke pasienten har med dialysat til prøvetaking, sjekk om han har dialysat i magen.

Hvis dialysevæsken har stått inne i buken i minimum 4 timer kan man koble til en tømmepose og ta prøver fra dialysatet som tømmes.

Utarbeidet av: Faggruppe SSK/SSA v / Britt Dahl og Trine Johnsen	Fagansvarlig: Marianne Klausen og Trine Johnsen	Verifisert av:	Godkjent av: For fagdirektør, overlege Per Kristian Hyldmo	Dok.nr: D44995
--	---	----------------	--	--------------------------

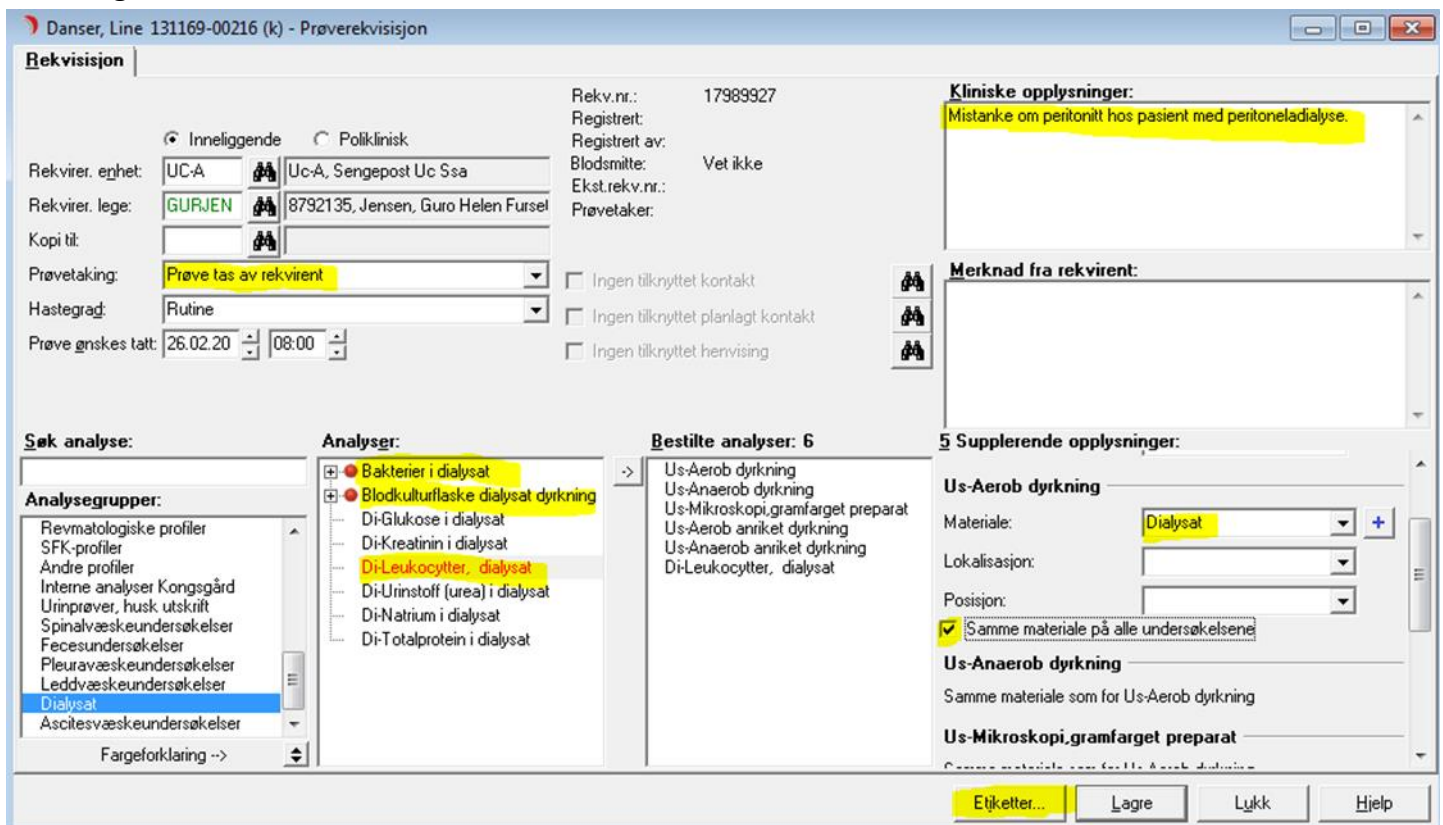
		Peritonitt hos PD-pasienter, sykepleieprosedyre - SSHF			Side: 2 Av: 4
Dokument-id: I.4.4.2-14	Utarbeidet av: Faggruppe SSK/SSA v / Britt Dahl og Trine Johnsen	Fagansvarlig: Marianne Klausen og Trine Johnsen	Godkjent dato: 11.01.2024	Godkjent av: For fagdirektør, overlege Per Kristian Hyldmo	Revisjon: 2.11

Foretaksnivå\Fagspesifikke prosedyrer\Dialyse\Peritonealdialyse

Hvis pasienten har «tom mage» må det umiddelbart gjøres et poseskift og fylle inn dialysevæske. Dialysevæsken må stå inne i minst 4 timer, hvis ikke annet er bestemt av lege, før magen tømmes og prøver tas av dialysatet.


- Ta prøver fra dialysatet;
 LINK: [«Dialysat, prøvetaking, SSHF»](#)

Bestilling i DIPS:



NB: Bruk etikettene fra rekvisisjonen i DIPS – trykk ETIKETTE 4 ganger for å få etiketter til alle prøveglassene.

- Vask hendene
- Sjekk holdbarhetsdato på prøveglass og utstyr
- Sjekk pasient identitet og merk glassene
- Vask blodkulturflaskene med tuffere fuktet med Klorhexidin
- Vask prøvetakingsporten eller et felt på tømmeposen til PD-maskin m/ tuffere fuktet med Klorhexidin
- Skru grå ende på vacutaineren inn i vacutainerholderen og før nåla inn i posen med dialysat
- Press prøveglassene inn i vacutainerholderen for å fylle prøveglassene i denne rekkefølgen:
 1. Blodkulturflaske med **grå / blå** kork, fylles med **10 ml** dialysat (merk 10 ml på glasset før fylling)
 2. Blodkulturflaske med **lilla** kork, fylles med **10 ml** dialysat (merk 10 ml på glasset før fylling)
 3. Sterilt prøvetakingsrør (hvit kork)
 4. EDTA-prøvetakingsrør (lilla kork)

		Peritonitt hos PD-pasienter, sykepleieprosedyre - SSHF			Side: 3 Av: 4
Dokument-id: I.4.4.2-14	Utarbeidet av: Faggruppe SSK/SSA v / Britt Dahl og Trine Johnsen	Fagansvarlig: Marianne Klausen og Trine Johnsen	Godkjent dato: 11.01.2024	Godkjent av: For fagdirektør, overlege Per Kristian Hyldmo	Revisjon: 2.11

Foretaksnivå\Fagspesifikke prosedyrer\Dialyse\Peritonealdialyse

- Ta dyrkningsprøve fra innstikkstedet til PD-kateteret.

Bestilling i DIPS; Prøvetaking: Prøve tas av rekvirent

Analysegruppe: Mikrobiologisk dyrkning

Analyse: Sår, overfladisk infeksjon

Klinisk informasjon: Prøven er tatt fra innstikkstedet til PD-kateter

- Ta dyrkningsprøve fra nesen.

Bestilling i DIPS; Prøvetaking: Prøve tas av rekvirent

Analysegruppe: Mikrobiologisk dyrkning

Analyse: Nese / nasofarynx dyrkning

NB! Alle prøveglassene leveres til personalet på Klinisk kjemisk avdeling (skal ikke settes i kjøleskapet).
Ta med nye prøveglass, og legg i peritonitt-pakken før du går av vakt.

PD-behandling ved peritonitt:

Alle PD pasienter behandles med manuelle poseskift når de er innlagt med peritonitt.

Når alle prøver er tatt gjøres et hurtig poseskift uten tilsetning av medikamenter. Dialysevæsken som settes inn, tømmes umiddelbart ut. «Gjennomskyllingen» gjøres for å lindre smerter og fjerne inflammatoriske substanser.

Tilsett antibiotika etter legeforordning i ny dialysepose og utfør poseskift.

Heparin 500 IE per 1000 ml tilsettes, etter legeforordning i hver pose ved synlig fibrin.

Bruk Heparin 100 IE/ml – 5 ml per 1000 ml.

Xylocain 5 mg/ml per 1000 ml kan tilsettes, etter legeforordning i hver pose ved sterke magesmerter.

Bruk Xylocain 10 mg/ml – 1,0 ml per 1000 ml.

Kryssreferanser

[II.SOA.MEA.2.MED.NEF-1](#) [Akutt peritonitt hos PD-pasienter, Med.avd. SSA](#)

[1](#)

[II.MSK.FEL.LAB FEL-13](#) [Dialysat, prøvetaking. SSHF](#)

Eksterne referanser

Dokument-id:
I.4.4.2-14Utarbeidet av:
Faggruppe SSK/SSA v /
Britt Dahl og Trine JohnsenFagansvarlig:
Marianne Klausen og Trine
JohnsenGodkjent dato:
11.01.2024Godkjent av:
For fagdirektør, overlege
Per Kristian HyldmoRevisjon:
2.11

Foretaksnivå\Fagspesifikke prosedyrer\Dialyse\Peritonealdialyse