

Spes. RALP og RALH - leiring - Operasjon - SSA

Side 1 av 6

Dokumentplassering:
II.SOA.AIO.OPA.2.div-45Godkjent dato:
22.03.2022Revideres innen:
22.03.2024Sist endret:
22.03.2022Revisjon:
1.01

Klinikknivå/Somatikk Arendal/Anestesi, intensiv, operasjon/OPERASJON/Pasienter og brukere

ENDRINGER FRA FORRIGE VERSJON: Forlenget gyldighet til 22.03.2024 uten endringer i dokumentet.

Utsatte områder :-**Nerver**

- *Nervus Brachialis*
- *Nervus Ulnaris*
- *Nervus Ischiadicus / Sciatica*
- *Nervus Peronius / Fibularis*

Trykk

- *Seteområdet*
- *Hæler*

UTSTYR	TILTAK	UTSATT
<ul style="list-style-type: none"> - Universalbord - 4 skinneforlengere - 2 mursteinsputer - 2 armskinner - 2 små firkanter med rosa eggeskall skumgummi - 1 rosa eggeskall madrass (antisklimadrass) - 2 beinholdere - 2 lilla skulderstøtteputer (flergangs) - 1 svart pute til hode og nakke (TrenGuardHybrid er engangs) - 1 blå metallramme til hode/nakkepute og skulderstøtter (TrendGuard ramme) - 2 beintepper - 1 teppe - 2 usterile hansker 		N. Brachialis
Arm langs siden	- Legges i armskinne	N. Ulnaris
Lave benholdere	<ul style="list-style-type: none"> - Pasientens sete skal hvile på bordet - Avstanden mellom benholder og bord reguleres etter pasientens kroppsstørrelse - Benholdere m/polstring brukes - Pasienten posisjoneres på bordet slik at sacrum området er minst mulig trykkbelastet og v/RALH, vaginaltilgang sikres - Beina legges ned fra beinholdere etter 2 timer 	N. Femoralis N. Ishiadicus / Sciaticus N. Peronius / fibularis Leggene Seteområdet

Utarbeidet av:
Olga HarnesFagansvarlig:
Olga HarnesVerifisert av:
□Godkjent av:
Janne JettestadDok.nr:
D50924

		Spes. RALP og RALH - leiring - Operasjon - SSA			Side: 2
					Av: 6
Dokument-id: II.SOA.AIO.OPA.2.div-45	Utarbeidet av: Olga Harnes	Fagansvarlig: Olga Harnes	Godkjent dato: 22.03.2022	Godkjent av: Janne Jettestad	Revisjon: 1.01

Klinikknivå/Somatikk Arendal/Anestesi, intensiv, operasjon/OPERASJON/Pasienter og brukere

	- Må ligge nede i 10 minutter før de legges i benholderne igjen	- Compartment syndrom
Underlag	- Tørt underlag , Obs desinfeksjon av operasjonsfelt !	Seteområdet

For korrekt leiring av pas. på TrenGuard Hybrid les vedlagt TrenGuard beskrivelse (hvis denne mangler, se beskrivelsen som ligger ved hvert engangssett av Tren Guard Hybrid)

Fremgangsmåte

1. Fjern øverste hodedel på bordet, og begge beinplatene.
2. Sett på benholderne, festes på nederste korte skinne (Bilde 1).
3. Sett på to doble skinneforlengere på hver side (Bilde 2).
4. Fest armstøtte på ytterste skinneforlenger lengst mulig ned. (Bilde 3.)
5. Legg murkloss pute under armskinne for støtte. Kladd over armskinne. (Bilde 4).
6. Legg på eggeskallmadrass (Bilde 5).
7. Klipp overskuddet av madrassen, etter den er tilpasset bordlengden.
8. Festes med to tapebiter nederst (Bilde 6).
9. Legg de små rosa eggeskall skumgummiene på hver side av madrass. (Bilde 7).
10. Sett på ramme (TrenGuard). Denne stilles inn bak. Pass på at den blir lik på hver side. Skinne kan settes andre vei ved korte pasienter (bilde nr 8 og 9).
11. Fest nakke og hodestøtten midt på skinnen (TrenGuard Hybrid). Skal være ca en fingerbredde mellom skinne og nedre del av «fartsdumpen til nakken» (se bilde 10 og 11).
12. Den andre puten er hodestabilisator (Bilde 12).
13. Lilla skulderputer skal ligge i flukt med skuldre, de skrånstilles litt innover (Bilde 13) (Se TrenGuard hybrid leiring ark for korrekt plassering).
14. Hendene hviler i oppblåste hansker.
15. Sjekk at TrenGuard er låst etter at pas. er lagt på plass.



Bilde 1

Klinikknivå/Somatikk Arendal/Anestesi, intensiv, operasjon/OPERASJON/Pasienter og brukere



Bilde 2



Bilde 3



Bilde 4



Bilde 5

Klinikknivå/Somatikk Arendal/Anestesi, intensiv, operasjon/OPERASJON/Pasienter og brukere



Bilde 6




Bilde 7




Bilde 8



Bilde 9




Bilde 10



Bilde 11

 SØRLANDET SYKEHU	Spes. RALP og RALH - leiring - Operasjon - SSA				Side: 6 Av: 6
Dokument-id: II.SOA.AIO.OPA.2.div-45	Utarbeidet av: Olga Harnes	Fagansvarlig: Olga Harnes	Godkjent dato: 22.03.2022	Godkjent av: Janne Jettestad	Revisjon: 1.01

Klinikknivå/Somatikk Arendal/Anestesi, intensiv, operasjon/OPERASJON/Pasienter og brukere



Bilde 12



Bilde 13



Kryssreferanser

[Utsatte nerver - Operasjon - SSA](#)

[Utsatte trykksteder ved leiring - Operasjon - SSA](#)

[Utsatte - kompartmentsyndrom - Operasjon - SSA](#)