

**Regional veiledende behandlingsplan for sykepleiepraksis: Kvalme SSHF**

Dokumentplassering:

**I.3.10.1-7**

Godkjent dato:

**21.06.2021**

Revideres innen:

**21.06.2024**

Sist endret:

**22.06.2021**

Versjon:

**1.00**

Foretaksnivå/Generelle fagprosedyrer/Veiledende behandlingsplaner/Veiledende behandlingsplaner - regionale

ENDRINGER FRA FORRIGE VERSJON: []

**Dokumentansvarlig:** Annika Brandal

**Utarbeidet av:** Regional KDS nettverk

**Lokaltilpasset SSHF:** Annika Brandal

**Godkjent KDS SSHF:** 21.06.2021

**Gjelder fra:** 21.06.2021

**Revideres innen dato:** 31.12.2021

**FUNKSJONSOMRÅDER (FO)**

1.	Kommunikasjon/sanser	5.	Eliminasjon	9.	Seksualitet/reproduksjon
2.	Kunnskap/utvikling/psykisk	6.	Hud/vev/sår	10.	Sosialt/planlegging av utskrivning
3.	Åndedrett/sirkulasjon	7.	Aktivitet/funksjonsstatus	11.	Åndelig/kulturelt/livsstil
4.	Ernæring/væske/elektrolyttbalanse	8.	Smerter/søvn/hvile/velvære	12.	Annet/legedelegerte aktiviteter

FO	NANDA	Sykepleiediagnoser	
4	00134	Kvalme	
4	*ICNP	Risiko for kvalme (10015007 +10000859)	
4	00002	Ubalanse i ernæring; mindre enn kroppsbehovet	
4	00025	Risiko for forstyrrelser i væskebalansen	
3	00039	Risiko for aspirasjon	
2	00152	Risiko for maktesløshet	
FO	ICNP	Mål	
4	10028984	Ingen kvalme	
4	10027392	Vekt innenfor normalområdet	
4	10037572	Næringsinntak innenfor normalområdet	
4	10033721	Væskebalanse innenfor normalområdet	
3	10028783	Ingen aspirasjon	
2	10022378	Tilfredsstillende mestring	
FO	NIC	Sykepleietiltak og forordninger	Frekvens/tid
4	1450	Behandling av kvalme	
		Identifisere utløsende årsak til kvalme (1,2,3,4,5)	
		Kartlegge tidspunkt for debut, hyppighet, varighet, døgnvariasjoner og tidligere utløsende faktorer til kvalme (1,3,4,5)	
		Kartlegge intensitet og opplevelse av kvalme ved bruk av kartleggingsverktøy (4)	
		Kartlegge relasjon til matinntak, kroppsstilling, bevegelse og inntak av legemidler (1,2,3,4,5,6)	
		Kartlegge mage/tarmfunksjon (1,2,3,4,5)	
		Identifisere risikofaktorer / forverrende faktorer (2,4,7)	
		Korrigerer reversible årsaker (2,4, 6,7)	
		Administrere symptomatisk kvalmestillende behandling (1,2,3,4,7)	I kurve
		Observere effekt av maksimal tolererbar dose av ett legemiddel før bytte til et annet (2,4)	I kurve

 Utarbeidet av:  
**Regional KDS nettverk HSØ**

 Fagansvarlig:  
**Regional KDS nettverk HSØ**

 Verifisert av:  
 []


 Godkjent av:  
**For fagdirektør, overlege  
 Per Kristian Hyldmo**

 Dok.nr:  
**D53271**

**Dokument-id:  
I.3.10.1-7**
**Utarbeidet av:  
Regional KDS nettverk HSØ**
**Fagansvarlig:  
Regional KDS nettverk HSØ**
**Godkjent dato:  
21.06.2021**
**Godkjent av:  
For fagdirektør, overlege  
Per Kristian Hyldmo**
**Revisjon:  
1.00**

Foretaksnivå/Generelle fagprosedyrer/Veiledende behandlingsplaner/Veiledende behandlingsplaner - regionale

		Administrere kvalmestillende legemiddel 30-60 minutter før måltid (3)	I kurve
		Kontroller at kvalmestillende premedikasjon er tilpasset ordinert legemiddel (1,8,9)	I kurve
		Tilby ikke-medikamentell kvalmelindring (4,5,9,10)	Etter avtale
<b>4</b>	<b>*ICNP</b>	<b>Forebygge kvalme</b> (10015620+ 10012453)	
		Unngå utløsende årsaker: (1,2,3,4,6)	
		Tilrettelegge omgivelser ved å unngå sterke lukter og sørge for frisk luft (4,6,11,13)	
		Sørge for ro og hvile (4,6, 11,12)	
		Sørge for hvile mellom måltider (4,6, 11,12)	
		Tilby små og hyppige måltider (4,6,11,12)	
		Tilby kald eller romtemperert mat (6,11)	
		Tilby lett kost (4,6,11)	
		Tilrettelegge for høyt leie (6)	Etter måltid
		Tilrettelegg for høyre sideleie (6)	Etter måltid
		Oppfordre til tannpuss (6)	Etter hvert måltid
		Oppfordre til å drikke mellom måltider (6,11,12)	
<b>4</b>	<b>1570</b>	<b>Behandling ved oppkast</b>	
		Vurdere farge, konsistens, mengde og tidspunkt (4,5)	
		Gjenopprette god munnhygiene (6)	
		Administrere parenteral kvalmestillende legemiddel (2,4)	Ved pågående oppkast
<b>3</b>	<b>3200</b>	<b>Forebygge aspirasjon</b>	
		Vurdere bevissthetsnivå, hosterefleks og evnen til å svelge	
		Leire i 90 grader eller så høyt som mulig med hodet (6)	Under måltid og i ca. 45 minutter etter måltid
		Være tilstede under oppkast	
<b>4</b>	<b>2080</b>	<b>Væske-/elektrolyttbehandling</b> (2,3,4,6)	
		NEWS2 etter prosedyre Ek Web	
		Overvåke væskebalansen	
		Overvåke serumverdier	
<b>4</b>	<b>1160</b>	<b>Overvåke ernæring</b> (13,14,15)	
		Ernæringscreening (Trygg/Pleie)	Innen 24t etter innleggelse
		Ernærings skår er under 3 i Ernæringscreening (Trygg/Pleie)	Gjenta screening etter 1 uke
		Ernærings skår er 3 eller høyere i Ernæringscreening (Trygg/Pleie)	Gjenta screening om 4 uker
		Ernærings skår er 3 eller høyere sett inn tiltak	
		Se annen VP Ernæringssvikt - underernæring	
<b>4</b>	<b>1020</b>	<b>Oppbygging av diett</b>	
		Tilpasse måltidsmiljøet (4,6,11,15)	
		Tilby berikning og mellommåltider (11,12,15)	
		Overvåke toleranse for gradvis introdusert drikke og mat (11,12,15)	
		Gi tilpasset diett: (4,6,11,12,15)	
<b>2</b>	<b>5340</b>	<b>Tilstedeværelse</b>	


		<b>Regional veiledende behandlingsplan for sykepleiepraksis: Kvalme SSHF</b>			<b>Side: 3</b> <b>Av: 15</b>
Dokument-id: I.3.10.1-7	Utarbeidet av: Regional KDS nettverk HSØ	Fagansvarlig: Regional KDS nettverk HSØ	Godkjent dato: 21.06.2021	Godkjent av: For fagdirektør, overlege Per Kristian Hyldmo	Revisjon: 1.00

Foretaksnivå/Generelle fagprosedyrer/Veiledende behandlingsplaner/Veiledende behandlingsplaner - regionale

		Være fysisk tilgjengelig, støtte og gi god informasjon (1,3)	
		Skjerme for ytre påkjenninger og forstyrrende elementer (4,6, 11,12)	
<b>2</b>	<b>5602</b>	<b>Undervisning: Sykdomsprosess</b>	
		Informere om utløsende faktorer (1,2,3,4)	
		Informere om å spise lettfordøyelig kost, små og hyppige måltider (4, 11,12,15)	
		Informere om å sitte oppe under og etter måltid og unngå å ligge på venstre side rett etter måltid (6,15)	
		Informere om at kald og romtemperert mat tolereres bedre enn varm mat, sterk krydret og fet mat (4,11,12)	
		Gi råd tilpasset aktuell smaksforandring grunnet medikamentell kreftbehandling (16)	
		Dele ut skriftlig pasientinformasjon: Råd ved smaksforandringer ved medikamentell kreftbehandling (16)	
<b>8</b>	<b>5900</b>	<b>Avledning</b>	
		Oppfordre til miljøskifte, komme ut av sengen og rommet, gå en tur (6,11,12)	
		Legge til rette for å lytte til musikk eller lydbok	
		Tone ned negative forventninger og spille på de positive (1,3)	


## Referanser

1. Metodebok i indremedisin. Kvalmebehandling [Internett]. Oslo: Oslo universitetssykehus – Ullevål; 2016 [hentet 2018-11-01]. Tilgjengelig fra: <https://www.medisinous.no/index.php?action=showtopic&topic=T5AcmHGa&highlight=true>
2. Norsk legemiddelhandboka. Kvalme og oppkast/brekninger [Internett]. Oslo: Foreningen for utgivelse av Norsk legemiddelhandboka; 2016 [hentet 2018-11-01]. Tilgjengelig fra: <http://legemiddelhandboka.no/Terapi/23749?expand=1>.
3. Norsk legemiddelhandboka. Kvalme og brekninger [Internett]. Oslo: Foreningen for utgivelse av Norsk legemiddelhandboka; 2015 [hentet 2018-11-01]. Tilgjengelig fra: <http://legemiddelhandboka.no/Terapi/22564>.
4. Helsedirektoratet. Nasjonalt handlingsprogram for palliasjon i kreftomsorgen [Internett]. Oslo: Helsedirektoratet; 2015 [hentet 2018-11-01]. Tilgjengelig fra: <https://helsedirektoratet.no/Lists/Publikasjoner/Attachments/918/Nasjonalt%20handlingsprogram%20for%20palliasjon%20i%20kreftomsorgen-IS-2285.pdf>
5. Longstreth, G. F. Approach to the adult with nausea and vomiting. UpToDate [Elektronisk artikkel]. 2016 [hentet 2018-11-01]. Tilgjengelig fra: <http://www.uptodate.com/contents/2537>
6. Smith, J. A. and K. A. Fox. Treatment and outcome of nausea and vomiting of pregnancy. UpToDate [Elektronisk artikkel]. 2018 [hentet 2018-11-01]. Tilgjengelig fra: <http://www.uptodate.com/contents/6811>
7. Feinleib, J., et al. Postoperative nausea and vomiting. UpToDate [Elektronisk artikkel]. 2018 [hentet 2018-11-01]. Tilgjengelig fra: <https://www.uptodate.com/contents/16849>
8. Oslo universitetssykehus. Kjemoterapiindusert kvalme og oppkast – medikamentell behandling [Internett]. Oslo: Oslo universitetssykehus; 2016 [hentet 2018-11-01]. Tilgjengelig fra: <http://www.helsebiblioteket.no/fagprosedyrer/ferdige/kjemoterapiindusert-kvalme-og-oppkast-medikamentell-behandling>
9. Hesketh, P. J. Prevention and treatment of chemotherapy-induced nausea and vomiting in adults. UpToDate [Elektronisk artikkel]. 2018 [hentet 2018-11-01]. Tilgjengelig fra: <https://www.uptodate.com/contents/1151>
10. Health Library: Evidence-Based Information. Nausea (Alternative Therapy) [Internett]. EBSCO Publishing. 2015 [hentet 2018-11-01]. Tilgjengelig fra: <http://search.ebscohost.com/login.aspx?direct=true&db=nup&AN=2009864588&site=nup-live&scope=site>
11. Schub, T. B. and M. R. B. O. Holle. Chemotherapy-Related Nausea and Vomiting. [Elektronisk artikkel]. Ipswich, Massachusetts, EBSCO Publishing. 2018. [hentet 2018-11-01]. Tilgjengelig fra: <http://search.ebscohost.com/login.aspx?direct=true&db=nup&AN=T700831&site=nup-live&scope=site>

 <b>SØRLANDET SYKEHUS</b>	<b>Regional veiledende behandlingsplan for sykepleiepraksis: Kvalme SSHF</b>				<b>Side: 4 Av: 15</b>
<b>Dokument-id:</b> I.3.10.1-7	<b>Utarbeidet av:</b> Regional KDS nettevkr HSØ	<b>Fagansvarlig:</b> Regional KDS nettverk HSØ	<b>Godkjent dato:</b> 21.06.2021	<b>Godkjent av:</b> For fagdirektør, overlege Per Kristian Hyldmo	<b>Revisjon:</b> 1.00

Foretaksnivå/Generelle fagprosedyrer/Veiledende behandlingsplaner/Veiledende behandlingsplaner - regionale

12. Health Library: Evidence-Based Information. Nausea and Vomiting-Adult. [Internett]. EBSCO Publishing. 2018 [hentet 2018-11-01]. Tilgjengelig fra: <http://web.a.ebscohost.com/nup/detail/detail?vid=3&sid=e281b3a0-9091-43a2-a1c9-6324388686c4%40sdc-v-sessmgr04&bdata=JnNpdGU9bnVwLWxpdmUmc2NvcGU9c2l0ZQ%3d%3d#AN=2011256943&db=nup>
13. Helsedirektoratet. Nasjonal faglig retningslinje for forebygging og behandling av underernæring [Internett]. Oslo: Helsedirektoratet; 2010 [hentet 2018-11-01]. Tilgjengelig fra: <https://helsedirektoratet.no/retningslinjer/nasjonal-faglig-retningslinje-for-forebygging-og-behandling-av-underernering>
14. Pasientsikkerhetsprogrammet. Tiltakspakke for forebygging og behandling av underernæring (sykehus) [Internett]. Oslo: Helsedirektoratet; 2018 [hentet 2018-11-01]. Tilgjengelig fra: <http://www.pasientsikkerhetsprogrammet.no/om-oss/innsatsomr%C3%A5der/ern%C3%A6ring>
15. Helsedirektoratet. Kosthåndboken [Internett]. Oslo: Helsedirektoratet; 2016 [hentet 2018-11-01]. Tilgjengelig fra: <https://helsedirektoratet.no/retningslinjer/kosthandboken-veileder-i-erneringsarbeid-i-helse-og-omsorgstjenesten>
16. Oslo universitetssykehus. Smaksforandringer ved medikamentell kreftbehandling - kjemoterapi, immunterapi eller antistoffer [Internett]. Oslo: Oslo universitetssykehus; 2017 [hentet 2018-11-01]. Tilgjengelig fra: <https://www.helsebiblioteket.no/fagprosedyrer/ferdige/smaksforandringer-ved-medikamentell-kreftbehandling-kjemoterapi-immunterapi-eller-antistoffer>


		<b>Regional veiledende behandlingsplan for sykepleiepraksis: Kvalme SSHF</b>			<b>Side: 5</b> <b>Av: 15</b>
Dokument-id: I.3.10.1-7	Utarbeidet av: Regional KDS nettevkr HSØ	Fagansvarlig: Regional KDS nettverk HSØ	Godkjent dato: 21.06.2021	Godkjent av: For fagdirektør, overlege Per Kristian Hyldmo	Revisjon: 1.00

Foretaksnivå/Generelle fagprosedyrer/Veiledende behandlingsplaner/Veiledende behandlingsplaner - regionale

## Metoderapport for Veiledende Plan (VP):


**Dato: 2018**

AVGRENSNING OG FORMÅL	
<b>1</b>	<p><b>Overordnede mål for VP:</b> Hensikten med VBP-en er å sikre at pasienter med kvalme får optimal behandling og lindring av sykepleietjenesten i spesialisthelsetjenesten. Hvordan behandle og lindre kvalme hos inneliggende pasienter ved spesialisthelsetjenesten?</p>
<b>2</b>	<p><b>Hvem gjelder VP for (populasjon, pasient):</b> Voksne pasienter over 18 år med opplevelse av kvalme, innlagt ved spesialisthelsetjenesten. Det er ikke avgrenset til type kvalme eller pasientens årsak til kvalme.</p>
<b>3</b>	<p><b>Navn, tittel og arbeidssted på medlemmer av arbeidsgruppen som har utarbeidet VP-en:</b> 2021: Lokaltilpasset SSHF Annika Brandal, sykepleier KDS</p> <p>Arbeidsgruppen som har utarbeidet VBP-en har med personer fra alle relevante faggrupper: Revidert utgave 2018: Silje Hermanrud, fagutviklingssykepleier i Avdeling for gynekologisk kreft, Kreftklinikken, OUS. Kristin Woldstad, fagutviklingssykepleier, Avdeling for transplantasjonsmedisin, Klinikk for kirurgi, inflammasjon og transplantasjon, OUS. Karianne L. Grønsløth, fagutviklingssykepleier, Ortopedisk avdeling Ullevål og KDS-kordinator i Ortopedisk klinikk, OUS.</p> <p>Første utgave: Trine Stavseth, Spesialsykepleier nyfødt-intensiv, Kvinne- og barneklubben, RH, OUS. Silje Hermanrud, fagsykepleier, Kvinne- og barneklubben, RH, OUS. Mina Dybdal, Fagsykepleier nyremedisinsk avdeling, Medisinsk klinikk Ullevål, OUS. KDS – gruppen, regional EPJ ved OUS.</p>
INVOLVERING AV INTERESSETER	
<b>4</b>	<p><b>Synspunkter og preferanser fra målgruppen som VP-en gjelder for:</b> Det er tatt hensyn til arbeidsgruppens egne erfaringer med pasientgruppen ved utarbeidelse av VBP-en. Ingen pasientrepresentanter i arbeidsgruppen. VBP-en er sendt på høring til Ida Steen, KDS-kordinator i Medisinsk klinikk, OUS og Anne Marit Tiller, DIPS kontakt for KIR og TAKO, Klinisk sykepleiespesialist, Lovisenberg Diakonale Sykehus.</p>
METODISK NØYAKTIGHET	
<b>5</b>	<p><b>Systematiske metoder ble benyttet for å søke etter kunnskapsgrunlaget:</b> Revidert utgave 2018: Se egne vedlegg om PICO-skjema og søkestrategi. Søk ble utført av bibliotekar på medisinsk bibliotek ved universitetet i Oslo september 2018. Det ble søkt i et begrenset antall databaser og det ble først og fremst søkt etter systematiske oversikter, retningslinjer og prosedyrer, men også enkeltstudier og pasientinformasjon ble funnet. Litteraturen ble lest av hvert av medlemmene i arbeidsgruppa og gått igjennom i plenum. Litteraturens relevans ble vurdert ut fra kunnskapspyramiden og medlemmene i arbeidsgruppens kliniske erfaring med pasienter med kvalme.</p> <p>Vi tok utgangspunkt i den første utgaven av VBP. Vi tok for oss NANDA, mål og NIC og så på dem i forhold til innhentet litteratur og erfaringene til arbeidsgruppens medlemmer. Det ble gjort en del forandringer i målene da det var behov for å gjøre dem mer konkrete og målbare. Mål som ble ansett for å være for generelle ble fjernet. Anbefalingene er utarbeidet etter prinsippene i utarbeidelse av kunnskapsbaserte prosedyrer. Litteraturens relevans ble vurdert ut fra kunnskapspyramiden, litteratursøket ble kritisk vurdert og diskutert i arbeidsgruppen opp mot klinisk erfaring.</p>


		<b>Regional veiledende behandlingsplan for sykepleiepraksis: Kvalme SSHF</b>			<b>Side: 6</b> <b>Av: 15</b>
Dokument-id: <b>I.3.10.1-7</b>	Utarbeidet av: <b>Regional KDS nettevkr HSØ</b>	Fagansvarlig: <b>Regional KDS nettverk HSØ</b>	Godkjent dato: <b>21.06.2021</b>	Godkjent av: <b>For fagdirektør, overlege Per Kristian Hyldmo</b>	Revisjon: <b>1.00</b>

Foretaksnivå/Generelle fagprosedyrer/Veiledende behandlingsplaner/Veiledende behandlingsplaner - regionale

	<p>Første utgave:</p> <p>Tidligere utarbeidede VBP på kvalme ble gjennomgått. Ernæring og kvalme, utarbeidet i 2009. Graviditet og kvalme, utarbeidet i 2007. Kvalme i forbindelse med kirurgi, utarbeidet i 2006 og 2009. Generell kvalme, utarbeidet i 2007, 2008 og 2009. 1 VBP ble innhentet fra Sykehuset innlandet HF, 1 innhentet fra Sykehuset Østfold HF, 1 stk. innhentet fra Sykehuset i Vestfold HF. 3 VBP ble innhentet fra Oslo Universitetssykehus HF. Disse ble videre sammenfattet til ett dokument. Videre ble det undersøkt hvorvidt det forelå andre prosedyrer eller retningslinjer knyttet til VBP om kvalme nasjonalt, noe det ikke gjorde.</p> <p>Prosjektgruppen inneholder fagpersoner med ulike yrkesbakgrunn som har bidratt med erfaringer og deltatt i utvelgelse av innholdet i VBP. Utkast til VBP er drøftet i KDS-gruppen OUS og tilbakemeldinger er innarbeidet i denne VBP. Prosjektgruppen hadde møte hver uke i 4 uker.</p>
<b>6</b>	<p><b>Kriterier for utvelgelse av kunnskapsgrunnlaget er:</b></p> <p>2021: Gjort lokale endringer under overvåke ernæring, ellers ingen endringer.</p> <p>Revider utgave 2018: Artikler som er valgt ut og anses som relevante i forhold til PICO-skjema er benyttet. Kun artikler høyt oppe i kunnskapspyramiden er vurdert og benyttet. Kun norsk og engelsk språk. Vi har i tillegg benyttet OUS' kunnskapsbaserte prosedyrer og VBP, VAR-prosedyrer og aktuelle lærebøker.</p> <p>Første utgave: Tidligere utarbeidede VBP i tidsrommet 2006-2014. Noen av disse VBP var kunnskapsbasert.</p>
<b>7</b>	<p><b>Det fremgår tydelig hvordan anbefalingene henger sammen med kunnskapsgrunnlaget:</b></p> <p>Revidert utgave 2018: NIC som er støttet av innhentet evidens er synliggjort i VBP med tallreferanser bak.</p> <p>Første utgave: Tiltak og anbefalingene i VBP er med utgangspunkt i kunnskapsgrunnlaget som finnes om emnet pr. dags dato. Anbefalingene er henvist til litteratur.</p>
<b>8</b>	<p><b>Styrker og svakheter ved kunnskapsgrunnlaget:</b></p> <p>Revidert utgave 2018:</p> <p>Styrke: Det er gjort et omfattende søk av bibliotekar med utgangspunkt i PICO-skjema utarbeidet av arbeidsgruppen. På denne måten får vi med alt som finnes av litteratur om temaet kvalme.</p> <p>Svakhet: Temaet kunne vært avgrenset til utløsende årsak, for eksempel svangerskapsrelatert kvalme og oppkast, og dermed fått avgrenset litteratursøk og spisset tiltak og forordninger.</p> <p>Første utgave: Ikke foretatt nytt PICO-søk for oppdatering. Styrken ligger i erfaringsbaserte og til dels kunnskapsbaserte VBP fra alle foretak i regionen. Den er gjennomgått og kvalitetssikret/konsensus i lokal KDS-gruppe OUS og regional VBP-gruppe mars 2014.</p>
<b>9</b>	<p><b>VP er blitt vurdert internt/eksternt av relevante fagressurser (tittel, navn, arbeidssted):</b></p> <p>VBP er sendt på høring til Ida Steen ved OUS og Anne Marit Tiller, DIPS kontakt for KIR og TAKO, Klinisk sykepleiespesialist, Lovisenberg Diakonale Sykehus.</p> <p>Henvisninger til retningslinjer fra Kvalitetshåndboken til OUS ble erstattet med fagprosedyrer. Oppramsing av eksempler på tiltak er fjernet og erstattet med (spesifiser):</p>
<b>ANSVAR</b>	
<b>10</b>	<p><b>Tidsplan og ansvarlige personer for oppdatering av VP-en er:</b></p> <p>Oppdateres etter gjeldende regionale retningslinjer. VBP godkjennes for tre år. OUS er ansvarlig for revidering.</p>

 <b>SØRLANDET SYKEHUS</b>	<b>Regional veiledende behandlingsplan for sykepleiepraksis: Kvalme SSHF</b>				<b>Side: 7 Av: 15</b>
<b>Dokument-id:</b> I.3.10.1-7	<b>Utarbeidet av:</b> Regional KDS nettevrvk HSØ	<b>Fagansvarlig:</b> Regional KDS nettverk HSØ	<b>Godkjent dato:</b> 21.06.2021	<b>Godkjent av:</b> For fagdirektør, overlege Per Kristian Hyldmo	<b>Revisjon:</b> 1.00

Foretaksnivå/Generelle fagprosedyrer/Veiledende behandlingsplaner/Veiledende behandlingsplaner - regionale

 SØRLANDET SYKEHUS	<b>Regional veiledende behandlingsplan for sykepleiepraksis: Kvalme SSHF</b>				Side: 8 Av: 15
Dokument-id: I.3.10.1-7	Utarbeidet av: Regional KDS nettverk HSØ	Fagansvarlig: Regional KDS nettverk HSØ	Godkjent dato: 21.06.2021	Godkjent av: For fagdirektør, overlege Per Kristian Hyldmo	Revisjon: 1.00

Regionale veiledende behandlingsplaner/Veiledende behandlingsplaner - regionale



## Dokumentasjon av litteratursøk for VBP – Kvalme 2018

Til søk for VBP utfører vi søk i de basene som er beskrevet nedenfor, dette etter avtale med Klinisk Dokumentasjon Sykepleie (KDS) - DP Løsning Regional EPJ.

Vi søker i et begrenset antall databaser, de fleste er kilder for oppsummert forskning. I databasene som også inneholder enkeltstudier - PubMed/Medline og SveMed+; vi søker først og fremst etter systematiske oversikter og/eller etter artikler publisert i diverse nordiske sykepleietidsskrifter, se kommentar ved disse basene under.


<b>Problemstilling</b>	Hvordan kan sykepleiere behandle og lindre kvalme hos pasienter på sykehus
<b>Bibliotekar som utførte/veiledet søket:</b>	Nina Jørgensen, Medisinsk bibliotek, Ullvål sykehus Tlf. 23015062, n.m.h.jorgensen@ub.uio.no
<b>Kontaktperson/avd.</b>	Silje Hermanrud, shermanr@ous.no
<b>Dato for søk:</b>	5.-10. september 2018
<b>Navn VBP</b>	Kvalme

<b>Database/ressurs:</b>	<a href="#">Fagprosedyrer som er lokalt utviklet og godkjent i de enkelte helseforetak</a> (på nettsiden til Helsebiblioteket)
<b>Søkehistorie:</b>	Sett gjennom listene over ferdige og påbegynte prosedyrer
<b>Treff: 1</b>	<a href="#">Kjemoterapiindusert kvalme og oppkast – medikamentell behandling</a>

<b>Database/ressurs:</b>	<a href="#">VAR HEALTHCARE</a> (tidligere PPS - Praktiske prosedyrer i sykepleietjenesten)
<b>Søkehistorie:</b>	Dere ser selv i E-håndboka -> Kunnskapskilder > VAR
<b>Treff:</b>	

<b>Database/ressurs:</b>	<a href="#">Nasjonale retningslinjer fra Helsedirektoratet</a>
<b>Søkehistorie:</b>	Sett gjennom liste (+ «under utvikling eller revisjon»)




 SØRLANDET SYKEHUS	<b>Regional veiledende behandlingsplan for sykepleiepraksis: Kvalme SSHF</b>				Side: 9 Av: 15
Dokument-id: I.3.10.1-7	Utarbeidet av: Regional KDS nettevkr HSØ	Fagansvarlig: Regional KDS nettverk HSØ	Godkjent dato: 21.06.2021	Godkjent av: For fagdirektør, overlege Per Kristian Hyldmo	Revisjon: 1.00

Foretaksnivå/Generelle fagprosedyrer/Veiledende behandlingsplaner/Veiledende behandlingsplaner - regionale

<b>Treff:</b>	<a href="#">Helsedirektoratet. Nasjonalt handlingsprogram for palliasjon i kreftomsorgen. Oslo: Helsedirektoratet; 2015.</a>
---------------	--

<b>Database/ressurs:</b>	<a href="#">Folkehelseinstituttet - rapporter og trykksaker</a>
<b>Søkehistorie:</b>	Kvalme, oppkast, nausea, vomit
<b>Treff:</b>	Relevante treff: 2 Pike EF. Sammenligning av palonosetron og ondansetron med hensyn på klinisk nytte og kostnad/effekt ved forebygging av kvalme og oppkast i forbindelse med kjemoterapi hos
	kreftpasienter. Oslo: Nasjonalt kunnskapssenter for helsetjenesten; 2008. <a href="https://tinyurl.com/yccr9mg9">https://tinyurl.com/yccr9mg9</a>  Jeppesen E, Juvet LK, Nasjonalt kunnskapssenter for h. Komplementær og alternativ behandling for pasienter med kreft. Oslo: Nasjonalt kunnskapssenter for helsetjenesten; 2011. <a href="https://tinyurl.com/y7nms2pw">https://tinyurl.com/y7nms2pw</a>

<b>Database/ressurs :</b>	<a href="#">Helsebibliotekets retningslinjesamling</a>
<b>Søkehistorie:</b>	Sett gjennom emnegruppene Anestestesi, Akuttmedisin, Kreft,
<b>Treff: 3</b>	Kvalmebehandling. 2016. In: Metodebok i indremedisin [Internet]. Oslo universitetssykehus - Ullevål. Available from: <a href="https://www.medisinous.no/index.php?action=showtopic&amp;topic=T5AcmHG&amp;highlight=true">https://www.medisinous.no/index.php?action=showtopic&amp;topic=T5AcmHG&amp;highlight=true</a> .  Kvalme og oppkast/brekninger. 2016. In: Norsk legemiddelhåndbok [Internet]. Oslo: Foreningen for utgivelse av Norsk legemiddelhåndbok. Available from: <a href="http://legemiddelhandboka.no/Terapi/23749?expand=1">http://legemiddelhandboka.no/Terapi/23749?expand=1</a> .  Kvalme og brekninger. 2015. In: Norsk legemiddelhåndbok [Internet]. Oslo: Foreningen for utgivelse av Norsk legemiddelhåndbok. Available from: <a href="http://legemiddelhandboka.no/Terapi/22564">http://legemiddelhandboka.no/Terapi/22564</a> .  Lindring i nord - Kompetansesenter for lindrende behandling. Håndbok i lindrende behandling. Tromsø: Universitetssykehuset i Nord-Norge; 2012. Available from: <a href="https://tinyurl.com/y9k5qf5r">https://tinyurl.com/y9k5qf5r</a>  <a href="https://unn.no/fag-og-forskning/regional-kompetansetjeneste-for-lindrende-behandling">https://unn.no/fag-og-forskning/regional-kompetansetjeneste-for-lindrende-behandling</a> <a href="https://unn.no/fag-og-forskning/regional-kompetansetjeneste-for-lindrende-behandling-lindring-i-nord-h%C3%A5ndbok-i-lindrende-behandlinglindring-i-nord#h%C3%A5ndbok-i-lindrende-behandling">https://unn.no/fag-og-forskning/regional-kompetansetjeneste-for-lindrende-behandling-lindring-i-nord-h%C3%A5ndbok-i-lindrende-behandling</a>

 SØRLANDET SYKEHUS	<b>Regional veiledende behandlingsplan for sykepleiepraksis: Kvalme SSHF</b>				Side: 10 Av: 15
Dokument-id: I.3.10.1-7	Utarbeidet av: Regional KDS nettevrvk HSØ	Fagansvarlig: Regional KDS nettverk HSØ	Godkjent dato: 21.06.2021	Godkjent av: For fagdirektør, overlege Per Kristian Hyldmo	Revisjon: 1.00


Foretaksnivå/Generelle fagprosedyrer/Veiledende behandlingsplaner/Veiledende behandlingsplaner - regionale

--	--

<b>Database/ressurs:</b>	<a href="#">NICE Guidance (UK)</a>
<b>Søkehistorie:</b>	Søkt på title:nausea OR title: vomiting
<b>Treff: 2</b>	1.National Institute for Health and Care Excellence. <b>Care of dying adults in the last days of life.</b> Nice Guideline: NICE; 2015. <a href="https://www.nice.org.uk/guidance/ng31">https://www.nice.org.uk/guidance/ng31</a>  2.National Institute for Health and Care Excellence. <b>Palliative care for adults: strong opioids for pain relief.</b> Nice Guideline: NICE; 2012. <a href="https://www.nice.org.uk/Guidance/CG140">https://www.nice.org.uk/Guidance/CG140</a>

<b>Database/ressurs:</b>	<a href="#">Socialstyrelsen (Sve) - Nationella riktlinjer</a>
<b>Søkehistorie:</b>	Sett gjennom liste
<b>Treff: 1</b>	Socialstyrelsen. Nationellt kunskapsstöd för god palliativ vård i livets slutskede. Västerås: Socialstyrelsen; 2013. Available from: <a href="https://www.socialstyrelsen.se/publikationer2013/2013-6-4">https://www.socialstyrelsen.se/publikationer2013/2013-6-4</a> .

<b>Database/ressurs:</b>	<a href="#">Sundhedsstyrelsen - Kvalitet og retningslinjer (DK)</a>
<b>Søkehistorie:</b>	Sett gjennom listene Nationale Kliniske Retningslinjer
<b>Treff: 0</b>	0


		<b>Regional veiledende behandlingsplan for sykepleiepraksis: Kvalme SSHF</b>			<b>Side: 11</b> <b>Av: 15</b>
Dokument-id: I.3.10.1-7	Utarbeidet av: Regional KDS nettverk HSØ	Fagansvarlig: Regional KDS nettverk HSØ	Godkjent dato: 21.06.2021	Godkjent av: For fagdirektør, overlege Per Kristian Hyldmo	Revisjon: 1.00

Foretaksnivå/Generelle fagprosedyrer/Veiledende behandlingsplaner/Veiledende behandlingsplaner - regionale

<b>Database/ressurs:</b>	<a href="#">Center for kliniske retningslinjer (DK)</a>
<b>Søkehistorie:</b>	Sett gjennom Godkente retningslinjer
<b>Treff: 1</b>	<p>Institut for Medicin og Sundhedsteknologi. <b>Klinisk retningslinje for stimulation af akupunkturpunktet P6 til forebyggelse og behandling af Postoperativ kvalme og opkastning (PONV) - Center for Kliniske Retningslinjer.</b> Center for kliniske retningslinjer; 2013. <a href="http://www.cfkr.dk/retningslinjer/godkendte-retningslinjer/udskillelse-afhttp://www.cfkr.dk/retningslinjer/godkendte-retningslinjer/udskillelse-af-affaldsstoffer/klinisk-retningslinje-for-stimulation-af-akupunkturpunktet-p6-til-forebyggelse-og-behandling-af-postoperativ-kvalme-og-opkastning-(ponv).aspx">http://www.cfkr.dk/retningslinjer/godkendte-retningslinjer/udskillelse-af-affaldsstoffer/klinisk-retningslinje-for-stimulation-af-akupunkturpunktet-p6-til-forebyggelse-og-behandling-af-postoperativ-kvalme-og-opkastning-(ponv).aspx</a><a href="http://www.cfkr.dk/retningslinjer/godkendte-retningslinjer/udskillelse-af-affaldsstoffer/klinisk-retningslinje-for-stimulation-af-akupunkturpunktet-p6-til-forebyggelse-og-behandling-af-postoperativ-kvalme-og-opkastning-(ponv).aspx">http://www.cfkr.dk/retningslinjer/godkendte-retningslinjer/udskillelse-af-affaldsstoffer/klinisk-retningslinje-for-stimulation-af-akupunkturpunktet-p6-til-forebyggelse-og-behandling-af-postoperativ-kvalme-og-opkastning-(ponv).aspx</a></p> <p><b>NB</b> ! Utløp 8.9.2018</p>


<b>Database/ressurs:</b>	<a href="#">Nursing Reference Center</a>																		
<b>Søkehistorie:</b>	<table border="1"> <tr> <td>S1</td> <td>TI nausea OR AB nausea</td> <td>142</td> </tr> <tr> <td>S2</td> <td>TI vomiting OR AB vomiting</td> <td>146</td> </tr> <tr> <td>S3</td> <td>SU nausea and vomiting</td> <td>40</td> </tr> <tr> <td>S4</td> <td>S1 OR S2 OR S3</td> <td>190</td> </tr> <tr> <td>S5</td> <td>SU Children</td> <td>78</td> </tr> <tr> <td>S6</td> <td>S4 NOT S5</td> <td>190</td> </tr> </table> <p>Avgrens til Quick Lessons, Skills, Evidence Based Care Sheets og P:</p>	S1	TI nausea OR AB nausea	142	S2	TI vomiting OR AB vomiting	146	S3	SU nausea and vomiting	40	S4	S1 OR S2 OR S3	190	S5	SU Children	78	S6	S4 NOT S5	190
S1	TI nausea OR AB nausea	142																	
S2	TI vomiting OR AB vomiting	146																	
S3	SU nausea and vomiting	40																	
S4	S1 OR S2 OR S3	190																	
S5	SU Children	78																	
S6	S4 NOT S5	190																	
<b>Treff: 77</b>	<p>Quick Lessons (2) Skills (6) Evidence Based Care Sheets (2) Patient Handouts (64)</p> <p>Lenke til søket : <a href="https://tinyurl.com/ya78vmn6">https://tinyurl.com/ya78vmn6</a></p> <p><b>For å få fulltekstlenken til å virke:</b> kopiér og lim inn denne i nettleserens adressefelt (URL-feltet), istedet for bare å klikke på lenken.</p>																		
<b>Kommentar</b>	<p>3 dokumenter om behandling av barn ble fjernet manuelt.</p> <p>Det er en overvekt av pasientinformasjons-ark om legemidler i treffene.</p>																		

<b>Data base</b>	<a href="#">UpToDate</a>
------------------	--------------------------

		<b>Regional veiledende behandlingsplan for sykepleiepraksis: Kvalme SSHF</b>			<b>Side: 12 Av: 15</b>
Dokument-id: I.3.10.1-7	Utarbeidet av: Regional KDS nettevkrk HSØ	Fagansvarlig: Regional KDS nettverk HSØ	Godkjent dato: 21.06.2021	Godkjent av: For fagdirektør, overlege Per Kristian Hyldmo	Revisjon: 1.00

Foretaksnivå/Generelle fagprosedyrer/Veiledende behandlingsplaner/Veiledende behandlingsplaner - regionale

<b>/ress u rs:</b>	
<b>Søke histo rie:</b>	«nausea», «vomiting»
<b>Treff : 11</b>	<p>Bruera, E., &amp; Dev, R. (2018). Nausea with or without vomiting. In Approach to symptom assessment in palliative care UpToDate: Wolters Kluwer. Retrieved from <a href="https://www.uptodate.com/contents/overview-ofhttps://www.uptodate.com/contents/overview-of-managing-common-non-pain-symptoms-in-palliative-care?search=vomiting&amp;sectionRank=1&amp;usage_type=default&amp;anchor=H7&amp;source=machineLearning&amp;selectedTitle=14%7E150&amp;display_rank=14 - H7managing-common-non-pain-symptoms-in-palliativehttps://www.uptodate.com/contents/overview-of-managing-common-non-pain-symptoms-in-palliative-care?search=vomiting&amp;sectionRank=1&amp;usage_type=default&amp;anchor=H7&amp;source=machineLearning&amp;selectedTitle=14%7E150&amp;display_rank=14 - H7care?search=vomiting&amp;sectionRank=1&amp;usage_type=default&amp;anchor=H7&amp;source=machineLearning&amp;selectedTitle=14%7E150&amp;display_rank=14#H7">https://www.uptodate.com/contents/overview-ofhttps://www.uptodate.com/contents/overview-of-managing-common-non-pain-symptoms-in-palliative-care?search=vomiting&amp;sectionRank=1&amp;usage_type=default&amp;anchor=H7&amp;source=machineLearning&amp;selectedTitle=14%7E150&amp;display_rank=14 - H7managing-common-non-pain-symptoms-in-palliativehttps://www.uptodate.com/contents/overview-of-managing-common-non-pain-symptoms-in-palliative-care?search=vomiting&amp;sectionRank=1&amp;usage_type=default&amp;anchor=H7&amp;source=machineLearning&amp;selectedTitle=14%7E150&amp;display_rank=14 - H7care?search=vomiting&amp;sectionRank=1&amp;usage_type=default&amp;anchor=H7&amp;source=machineLearning&amp;selectedTitle=14%7E150&amp;display_rank=14#H7</a></p> <p>Chang, V. T. (2018). Nausea with or without vomiting. In Approach to symptom assessment in palliative care UpToDate: Wolters Kluwer. Retrieved from <a href="https://www.uptodate.com/contents/approach-to-symptom-assessmenthttps://www.uptodate.com/contents/approach-to-symptom-assessment-in-palliative-care?search=vomiting&amp;sectionRank=1&amp;usage_type=default&amp;anchor=H20&amp;source=machineLearning&amp;selectedTitle=17%7E150&amp;display_rank=17 - H20in-palliative-care?search=vomiting&amp;sectionRank=1&amp;usage_type=default&amp;anchor=H20&amp;source=machineLearning&amp;selectedTitle=17%7E150&amp;display_rank=17#H20">https://www.uptodate.com/contents/approach-to-symptom-assessmenthttps://www.uptodate.com/contents/approach-to-symptom-assessment-in-palliative-care?search=vomiting&amp;sectionRank=1&amp;usage_type=default&amp;anchor=H20&amp;source=machineLearning&amp;selectedTitle=17%7E150&amp;display_rank=17 - H20in-palliative-care?search=vomiting&amp;sectionRank=1&amp;usage_type=default&amp;anchor=H20&amp;source=machineLearning&amp;selectedTitle=17%7E150&amp;display_rank=17#H20</a></p> <p>Del Fabbro, E. (2017). Palliative care: Assessment and management of nausea and vomiting. <i>UpToDate</i>. Retrieved from UpToDate website: <a href="https://www.uptodate.com/contents/85750">https://www.uptodate.com/contents/85750</a></p> <p>Feinleib, J., Kwan, L. H., &amp; Yamani, A. (2018). Postoperative nausea and vomiting. <i>UpToDate</i>. Retrieved from UpToDate website: <a href="https://www.uptodate.com/contents/16849">https://www.uptodate.com/contents/16849</a></p> <p>Feyer, P., &amp; Jordan, K. (2016). Radiotherapy-induced nausea and vomiting: Prophylaxis and treatment. <i>UpToDate</i>. Retrieved from UpToDate website: <a href="https://www.uptodate.com/contents/7052">https://www.uptodate.com/contents/7052</a></p> <p>Hesketh, P. J. (2017). Pathophysiology and prediction of chemotherapy-induced nausea and vomiting. <i>UpToDate</i>. Retrieved from UpToDate website: <a href="https://www.uptodate.com/contents/1150">https://www.uptodate.com/contents/1150</a></p> <p>Hesketh, P. J. (2018). Prevention and treatment of chemotherapy-induced nausea and vomiting in adults. <i>UpToDate</i>. Retrieved from UpToDate website: <a href="https://www.uptodate.com/contents/1151">https://www.uptodate.com/contents/1151</a></p> <p>Longstreth, G. F. (2016). Approach to the adult with nausea and vomiting. <i>UpToDate</i>. Retrieved from UpToDate website: <a href="http://www.uptodate.com/contents/2537">http://www.uptodate.com/contents/2537</a></p>


		<b>Regional veiledende behandlingsplan for sykepleiepraksis: Kvalme SSHF</b>			<b>Side: 13</b> <b>Av: 15</b>
Dokument-id: I.3.10.1-7	Utarbeidet av: Regional KDS nettevkr HSØ	Fagansvarlig: Regional KDS nettverk HSØ	Godkjent dato: 21.06.2021	Godkjent av: For fagdirektør, overlege Per Kristian Hyldmo	Revisjon: 1.00

Foretaksnivå/Generelle fagprosedyrer/Veiledende behandlingsplaner/Veiledende behandlingsplaner - regionale

	<p>Nekhendzy, V. (2018). Prophylaxis for postoperative nausea and vomiting. In Anesthesia for head and neck surgery UpToDate: Wolters Kluwer. Retrieved from <a href="https://www.uptodate.com/contents/anesthesia-for-head-and-neck">https://www.uptodate.com/contents/anesthesia-for-head-and-neck</a><a href="https://www.uptodate.com/contents/anesthesia-for-head-and-neck-surgery?search=nausea&amp;sectionRank=1&amp;usage_type=default&amp;anchor=H2933842796&amp;source=machineLearning&amp;selectedTitle=9%7E150&amp;display_rank=9-H2933842796surgery?search=nausea&amp;sectionRank=1&amp;usage_type=default&amp;anchor=H2933842796&amp;source=machineLearning&amp;selectedTitle=9%7E150&amp;display_rank=9#H2933842796">https://www.uptodate.com/contents/anesthesia-for-head-and-neck-surgery?search=nausea&amp;sectionRank=1&amp;usage_type=default&amp;anchor=H2933842796&amp;source=machineLearning&amp;selectedTitle=9%7E150&amp;display_rank=9 - H2933842796surgery?search=nausea&amp;sectionRank=1&amp;usage_type=default&amp;anchor=H2933842796&amp;source=machineLearning&amp;selectedTitle=9%7E150&amp;display_rank=9#H2933842796</a></p> <p>Refuerzo, J. S., Fox, K. A., &amp; Smith, J. A. (2018). Clinical features and evaluation of nausea and vomiting of pregnancy. <i>UpToDate</i>. Retrieved from UpToDate website: <a href="http://www.uptodate.com/contents/6792">http://www.uptodate.com/contents/6792</a></p> <p>Smith, J. A., &amp; Fox, K. A. (2018). Treatment and outcome of nausea and vomiting of pregnancy. <i>UpToDate</i>. Retrieved from UpToDate website: <a href="http://www.uptodate.com/contents/6811">http://www.uptodate.com/contents/6811</a></p>
--	---

<b>Database/ressurs:</b>	<a href="#">Best Practice</a>
<b>Søkehistorie:</b>	Nausea and vomiting
<b>Treff: 2</b>	<a href="https://bestpractice.bmj.com/search?q=nausea+and+vomiting&amp;=">https://bestpractice.bmj.com/search?q=nausea+and+vomiting&amp;=</a>
	<p>Koch, K. L. (2018). Assessment of nausea and vomiting, adults - Differential diagnosis of symptoms   BMJ Best Practice. Retrieved from <a href="https://bestpractice.bmj.com/topics/en-gb/631">https://bestpractice.bmj.com/topics/en-gb/631</a></p> <p>Quinlan, J. D. (2018). Nausea and vomiting in pregnancy - Symptoms, diagnosis and treatment   BMJ Best Practice. Retrieved from <a href="https://bestpractice.bmj.com/topics/en-gb/999">https://bestpractice.bmj.com/topics/en-gb/999</a></p>

<b>Database/ressurs:</b>	<a href="#">The Cochrane Library</a> (Cochrane Reviews, Clinical Answers)														
<b>Søkehistorie:</b>	<table> <tr> <td>ID</td> <td>Search Hits</td> </tr> <tr> <td>#1</td> <td>MeSH descriptor: [Nausea] explode all trees 5189</td> </tr> <tr> <td>#2</td> <td>MeSH descriptor: [Vomiting] explode all trees 4954</td> </tr> <tr> <td>#3</td> <td>(nausea or vomit* or emesis or emeses):ti 4410</td> </tr> <tr> <td>#4</td> <td>#1 OR #2 OR #3 8388</td> </tr> <tr> <td>#5</td> <td>(nurs* OR intervention*):ti,ab,kw 207990</td> </tr> <tr> <td>#6</td> <td>#4 AND #5 802</td> </tr> </table>	ID	Search Hits	#1	MeSH descriptor: [Nausea] explode all trees 5189	#2	MeSH descriptor: [Vomiting] explode all trees 4954	#3	(nausea or vomit* or emesis or emeses):ti 4410	#4	#1 OR #2 OR #3 8388	#5	(nurs* OR intervention*):ti,ab,kw 207990	#6	#4 AND #5 802
ID	Search Hits														
#1	MeSH descriptor: [Nausea] explode all trees 5189														
#2	MeSH descriptor: [Vomiting] explode all trees 4954														
#3	(nausea or vomit* or emesis or emeses):ti 4410														
#4	#1 OR #2 OR #3 8388														
#5	(nurs* OR intervention*):ti,ab,kw 207990														
#6	#4 AND #5 802														


	<b>Regional veiledende behandlingsplan for sykepleiepraksis: Kvalme SSHF</b>				<b>Side: 14</b> <b>Av: 15</b>
	Dokument-id: I.3.10.1-7	Utarbeidet av: Regional KDS nettevrvk HSØ	Fagansvarlig: Regional KDS nettverk HSØ	Godkjent dato: 21.06.2021	Godkjent av: For fagdirektør, overlege Per Kristian Hyldmo

Foretaksnivå/Generelle fagprosedyrer/Veiledende behandlingsplaner/Veiledende behandlingsplaner - regionale

<b>Treff: 32</b>	<a href="https://www.cochranelibrary.com/advanced-search/searchhttps://www.cochranelibrary.com/advanced-search/search-manager?search=1512175manager?search=1512175">https://www.cochranelibrary.com/advanced-search/searchhttps://www.cochranelibrary.com/advanced-search/search-manager?search=1512175manager?search=1512175</a>  <b>Cochrane Reviews: 32</b> <b>Clinical Answers: 0</b>
------------------	--

<b>Database/ressurs:</b>	<a href="#">PubMed</a>  Vanligvis vil vi her nøye oss med å søke raskt på ord tittel, og avgrense søkeresultatet med filteret «Systematic Reviews» og med emneordet «Practice Guidelines as Topic».
<b>Søkehistorie:</b>	(Vomiting[MeSH Major Topic] OR Nausea[MeSH Major Topic] OR nausea[title] OR vomiting[title]) AND (Nursing assessment[Majr] OR Nursing Care[majr] OR Patient Care[majr] OR intervention*[ti] or nurs*[ti]) AND (Practice Guidelines as topic[mesh] OR Practice Guideline[mesh] or systematic[sb] OR Guideline[ptyp]) Filters: Danish; Norwegian; English; Swedish
<b>Treff: 71</b>	Se Endnote-biblioteket / referanselisten eller lim søkestrengen inn i pubmed. Fjernet fem dubletter mot Cochrane-søket.

<b>Database/ressurs:</b>	<a href="#">SveMed+</a>																		
<b>Søkehistorie:</b>	<table style="width: 100%; border-collapse: collapse;"> <thead> <tr> <th style="width: 5%;"></th> <th style="width: 80%;">Nr Søksträng</th> <th style="width: 15%;">Antal träffar</th> </tr> </thead> <tbody> <tr> <td>1</td> <td>exp:"Nausea"</td> <td style="text-align: right;">135</td> </tr> <tr> <td>2</td> <td>exp:"vomiting"</td> <td style="text-align: right;">150</td> </tr> <tr> <td>3</td> <td>1 OR 2</td> <td style="text-align: right;">187</td> </tr> <tr> <td>4</td> <td>1 OR 2 Limits: granskning:"peer reviewed"</td> <td style="text-align: right;">108</td> </tr> <tr> <td>5</td> <td>1 OR 2 Limits: granskning:"peer reviewed" AND year:[2008 TO 2018]</td> <td style="text-align: right;">39</td> </tr> </tbody> </table>		Nr Søksträng	Antal träffar	1	exp:"Nausea"	135	2	exp:"vomiting"	150	3	1 OR 2	187	4	1 OR 2 Limits: granskning:"peer reviewed"	108	5	1 OR 2 Limits: granskning:"peer reviewed" AND year:[2008 TO 2018]	39
	Nr Søksträng	Antal träffar																	
1	exp:"Nausea"	135																	
2	exp:"vomiting"	150																	
3	1 OR 2	187																	
4	1 OR 2 Limits: granskning:"peer reviewed"	108																	
5	1 OR 2 Limits: granskning:"peer reviewed" AND year:[2008 TO 2018]	39																	
<b>Treff: 39</b>																			

		<b>Regional veiledende behandlingsplan for sykepleiepraksis: Kvalme SSHF</b>			<b>Side: 15</b> <b>Av: 15</b>
Dokument-id: I.3.10.1-7	Utarbeidet av: Regional KDS nettevkr HSØ	Fagansvarlig: Regional KDS nettverk HSØ	Godkjent dato: 21.06.2021	Godkjent av: For fagdirektør, overlege Per Kristian Hyldmo	Revisjon: 1.00

Foretaksnivå/Generelle fagprosedyrer/Veiledende behandlingsplaner/Veiledende behandlingsplaner - regionale

## PICO-skjema til utarbeidelse av veiledende behandlingsplaner (VBP) i OUS

<b>Navn VBP</b>	Kvalme
<b>Skjemanummer</b>	
<b>Kontaktperson (er)</b>	Silje Hermandrund
<b>Epost</b>	shermanr@ous-hf.no

<b>Problemstilling formuleres som et presist spørsmål</b> Hvordan kan sykepleiere behandle og lindre kvalme hos pasienter på sykehus
---

<b>Patient/problem</b> Hvilke pasienter/tilstand/sykdom dreier det seg om?	Pasienter med kvalme
<b>Intervention</b> Hvilken intervensjon/eksposisjon dreier det seg om?	Sykepleie tiltak Sykepleie intervensjoner
<b>Comparison</b> Hva sammenlignes intervensjonen med?	
<b>Outcome</b> Hvilke resultat/effekter er av interesse?	Redusere, fjerne og lindre kvalme

<b>Hva slags type spørsmål er dette?</b>	<b>Er det aktuelt med søk i Lovdata etter relevante lover og forskrifter?</b>
<input type="checkbox"/> Diagnose <input type="checkbox"/> Etiologi <input checked="" type="checkbox"/> Erfaringer <input type="checkbox"/> Diagnose <input checked="" type="checkbox"/> Effekt av tiltak	<input type="checkbox"/> Ja <input checked="" type="checkbox"/> Nei

<b>Hvilke søkeord er aktuelle for å dekke problemstillingen?</b> Bruk om mulig engelske ord, og pass på å få med alle synonymer. Del opp søkeordene etter hva som gjelder/beskriver pasienten, intervensjonen/eksposisjonen, sammenligningen og utfallet.	
<b>P</b> Person/pasient/problem	Nausea Nausea-nutrition Nausea- dehydration
<b>I</b> Intervensjon/eksposisjon	Nursing intervention, non-medical Nursing assessment, patient care
<b>C</b> Evt. sammenligning	
<b>O</b> Resultat/utfall	Alleviate nausea, treat nausea, wellbeing, Preventing, reduce