

Veiledende plan for sykepleiepraksis: Øye

Dokumentplassering: 1.3.10-20	Godkjent dato: 09.11.2024	Revideres innen: 09.11.2026	Sist endret: 09.11.2024	Versjon: 1.00
---	-------------------------------------	---------------------------------------	-----------------------------------	-------------------------

Foretaksnivå/Generelle fagprosedyrer/Veiledende behandlingsplaner

ENDRINGER FRA FORRIGE VERSJON: []

Utarbeidet av: OUS

Plan ID: <ikke styrt> **Versjon:**
Revideres innen dato: 2026

Lokaltilpassing av plan fra OUS

Fagansvarlig SSHF: Mari Sjøggestad Bjørnsen, fagsykepleier 3C SSA


Oppdatert dato: 2024

Oppdatert kunnskapsgrunnlag dato: 2023

1	ΕΠΙΣΤΗΜΟΛΟΓΙΑ	2	ΕΠΙΣΤΗΜΟΛΟΓΙΑ	3	ΕΠΙΣΤΗΜΟΛΟΓΙΑ
2	ΕΠΙΣΤΗΜΟΛΟΓΙΑ	3	ΕΠΙΣΤΗΜΟΛΟΓΙΑ	4	ΕΠΙΣΤΗΜΟΛΟΓΙΑ
3	ΕΠΙΣΤΗΜΟΛΟΓΙΑ	4	ΕΠΙΣΤΗΜΟΛΟΓΙΑ	5	ΕΠΙΣΤΗΜΟΛΟΓΙΑ
4	ΕΠΙΣΤΗΜΟΛΟΓΙΑ	5	ΕΠΙΣΤΗΜΟΛΟΓΙΑ	6	ΕΠΙΣΤΗΜΟΛΟΓΙΑ
5	ΕΠΙΣΤΗΜΟΛΟΓΙΑ	6	ΕΠΙΣΤΗΜΟΛΟΓΙΑ	7	ΕΠΙΣΤΗΜΟΛΟΓΙΑ
6	ΕΠΙΣΤΗΜΟΛΟΓΙΑ	7	ΕΠΙΣΤΗΜΟΛΟΓΙΑ	8	ΕΠΙΣΤΗΜΟΛΟΓΙΑ
7	ΕΠΙΣΤΗΜΟΛΟΓΙΑ	8	ΕΠΙΣΤΗΜΟΛΟΓΙΑ	9	ΕΠΙΣΤΗΜΟΛΟΓΙΑ
8	ΕΠΙΣΤΗΜΟΛΟΓΙΑ	9	ΕΠΙΣΤΗΜΟΛΟΓΙΑ	10	ΕΠΙΣΤΗΜΟΛΟΓΙΑ
9	ΕΠΙΣΤΗΜΟΛΟΓΙΑ	10	ΕΠΙΣΤΗΜΟΛΟΓΙΑ	11	ΕΠΙΣΤΗΜΟΛΟΓΙΑ
10	ΕΠΙΣΤΗΜΟΛΟΓΙΑ	11	ΕΠΙΣΤΗΜΟΛΟΓΙΑ	12	ΕΠΙΣΤΗΜΟΛΟΓΙΑ
11	ΕΠΙΣΤΗΜΟΛΟΓΙΑ	12	ΕΠΙΣΤΗΜΟΛΟΓΙΑ	13	ΕΠΙΣΤΗΜΟΛΟΓΙΑ
12	ΕΠΙΣΤΗΜΟΛΟΓΙΑ	13	ΕΠΙΣΤΗΜΟΛΟΓΙΑ	14	ΕΠΙΣΤΗΜΟΛΟΓΙΑ
13	ΕΠΙΣΤΗΜΟΛΟΓΙΑ	14	ΕΠΙΣΤΗΜΟΛΟΓΙΑ	15	ΕΠΙΣΤΗΜΟΛΟΓΙΑ
14	ΕΠΙΣΤΗΜΟΛΟΓΙΑ	15	ΕΠΙΣΤΗΜΟΛΟΓΙΑ	16	ΕΠΙΣΤΗΜΟΛΟΓΙΑ
15	ΕΠΙΣΤΗΜΟΛΟΓΙΑ	16	ΕΠΙΣΤΗΜΟΛΟΓΙΑ	17	ΕΠΙΣΤΗΜΟΛΟΓΙΑ
16	ΕΠΙΣΤΗΜΟΛΟΓΙΑ	17	ΕΠΙΣΤΗΜΟΛΟΓΙΑ	18	ΕΠΙΣΤΗΜΟΛΟΓΙΑ
17	ΕΠΙΣΤΗΜΟΛΟΓΙΑ	18	ΕΠΙΣΤΗΜΟΛΟΓΙΑ	19	ΕΠΙΣΤΗΜΟΛΟΓΙΑ
18	ΕΠΙΣΤΗΜΟΛΟΓΙΑ	19	ΕΠΙΣΤΗΜΟΛΟΓΙΑ	20	ΕΠΙΣΤΗΜΟΛΟΓΙΑ
19	ΕΠΙΣΤΗΜΟΛΟΓΙΑ	20	ΕΠΙΣΤΗΜΟΛΟΓΙΑ	21	ΕΠΙΣΤΗΜΟΛΟΓΙΑ
20	ΕΠΙΣΤΗΜΟΛΟΓΙΑ	21	ΕΠΙΣΤΗΜΟΛΟΓΙΑ	22	ΕΠΙΣΤΗΜΟΛΟΓΙΑ
21	ΕΠΙΣΤΗΜΟΛΟΓΙΑ	22	ΕΠΙΣΤΗΜΟΛΟΓΙΑ	23	ΕΠΙΣΤΗΜΟΛΟΓΙΑ
22	ΕΠΙΣΤΗΜΟΛΟΓΙΑ	23	ΕΠΙΣΤΗΜΟΛΟΓΙΑ	24	ΕΠΙΣΤΗΜΟΛΟΓΙΑ
23	ΕΠΙΣΤΗΜΟΛΟΓΙΑ	24	ΕΠΙΣΤΗΜΟΛΟΓΙΑ	25	ΕΠΙΣΤΗΜΟΛΟΓΙΑ
24	ΕΠΙΣΤΗΜΟΛΟΓΙΑ	25	ΕΠΙΣΤΗΜΟΛΟΓΙΑ	26	ΕΠΙΣΤΗΜΟΛΟΓΙΑ
25	ΕΠΙΣΤΗΜΟΛΟΓΙΑ	26	ΕΠΙΣΤΗΜΟΛΟΓΙΑ	27	ΕΠΙΣΤΗΜΟΛΟΓΙΑ
26	ΕΠΙΣΤΗΜΟΛΟΓΙΑ	27	ΕΠΙΣΤΗΜΟΛΟΓΙΑ	28	ΕΠΙΣΤΗΜΟΛΟΓΙΑ
27	ΕΠΙΣΤΗΜΟΛΟΓΙΑ	28	ΕΠΙΣΤΗΜΟΛΟΓΙΑ	29	ΕΠΙΣΤΗΜΟΛΟΓΙΑ
28	ΕΠΙΣΤΗΜΟΛΟΓΙΑ	29	ΕΠΙΣΤΗΜΟΛΟΓΙΑ	30	ΕΠΙΣΤΗΜΟΛΟΓΙΑ
29	ΕΠΙΣΤΗΜΟΛΟΓΙΑ	30	ΕΠΙΣΤΗΜΟΛΟΓΙΑ	31	ΕΠΙΣΤΗΜΟΛΟΓΙΑ
30	ΕΠΙΣΤΗΜΟΛΟΓΙΑ	31	ΕΠΙΣΤΗΜΟΛΟΓΙΑ	32	ΕΠΙΣΤΗΜΟΛΟΓΙΑ
31	ΕΠΙΣΤΗΜΟΛΟΓΙΑ	32	ΕΠΙΣΤΗΜΟΛΟΓΙΑ	33	ΕΠΙΣΤΗΜΟΛΟΓΙΑ
32	ΕΠΙΣΤΗΜΟΛΟΓΙΑ	33	ΕΠΙΣΤΗΜΟΛΟΓΙΑ	34	ΕΠΙΣΤΗΜΟΛΟΓΙΑ
33	ΕΠΙΣΤΗΜΟΛΟΓΙΑ	34	ΕΠΙΣΤΗΜΟΛΟΓΙΑ	35	ΕΠΙΣΤΗΜΟΛΟΓΙΑ
34	ΕΠΙΣΤΗΜΟΛΟΓΙΑ	35	ΕΠΙΣΤΗΜΟΛΟΓΙΑ	36	ΕΠΙΣΤΗΜΟΛΟΓΙΑ
35	ΕΠΙΣΤΗΜΟΛΟΓΙΑ	36	ΕΠΙΣΤΗΜΟΛΟΓΙΑ	37	ΕΠΙΣΤΗΜΟΛΟΓΙΑ
36	ΕΠΙΣΤΗΜΟΛΟΓΙΑ	37	ΕΠΙΣΤΗΜΟΛΟΓΙΑ	38	ΕΠΙΣΤΗΜΟΛΟΓΙΑ
37	ΕΠΙΣΤΗΜΟΛΟΓΙΑ	38	ΕΠΙΣΤΗΜΟΛΟΓΙΑ	39	ΕΠΙΣΤΗΜΟΛΟΓΙΑ
38	ΕΠΙΣΤΗΜΟΛΟΓΙΑ	39	ΕΠΙΣΤΗΜΟΛΟΓΙΑ	40	ΕΠΙΣΤΗΜΟΛΟΓΙΑ
39	ΕΠΙΣΤΗΜΟΛΟΓΙΑ	40	ΕΠΙΣΤΗΜΟΛΟΓΙΑ	41	ΕΠΙΣΤΗΜΟΛΟΓΙΑ
40	ΕΠΙΣΤΗΜΟΛΟΓΙΑ	41	ΕΠΙΣΤΗΜΟΛΟΓΙΑ	42	ΕΠΙΣΤΗΜΟΛΟΓΙΑ
41	ΕΠΙΣΤΗΜΟΛΟΓΙΑ	42	ΕΠΙΣΤΗΜΟΛΟΓΙΑ	43	ΕΠΙΣΤΗΜΟΛΟΓΙΑ
42	ΕΠΙΣΤΗΜΟΛΟΓΙΑ	43	ΕΠΙΣΤΗΜΟΛΟΓΙΑ	44	ΕΠΙΣΤΗΜΟΛΟΓΙΑ
43	ΕΠΙΣΤΗΜΟΛΟΓΙΑ	44	ΕΠΙΣΤΗΜΟΛΟΓΙΑ	45	ΕΠΙΣΤΗΜΟΛΟΓΙΑ
44	ΕΠΙΣΤΗΜΟΛΟΓΙΑ	45	ΕΠΙΣΤΗΜΟΛΟΓΙΑ	46	ΕΠΙΣΤΗΜΟΛΟΓΙΑ
45	ΕΠΙΣΤΗΜΟΛΟΓΙΑ	46	ΕΠΙΣΤΗΜΟΛΟΓΙΑ	47	ΕΠΙΣΤΗΜΟΛΟΓΙΑ
46	ΕΠΙΣΤΗΜΟΛΟΓΙΑ	47	ΕΠΙΣΤΗΜΟΛΟΓΙΑ	48	ΕΠΙΣΤΗΜΟΛΟΓΙΑ
47	ΕΠΙΣΤΗΜΟΛΟΓΙΑ	48	ΕΠΙΣΤΗΜΟΛΟΓΙΑ	49	ΕΠΙΣΤΗΜΟΛΟΓΙΑ
48	ΕΠΙΣΤΗΜΟΛΟΓΙΑ	49	ΕΠΙΣΤΗΜΟΛΟΓΙΑ	50	ΕΠΙΣΤΗΜΟΛΟΓΙΑ
49	ΕΠΙΣΤΗΜΟΛΟΓΙΑ	50	ΕΠΙΣΤΗΜΟΛΟΓΙΑ	51	ΕΠΙΣΤΗΜΟΛΟΓΙΑ
50	ΕΠΙΣΤΗΜΟΛΟΓΙΑ	51	ΕΠΙΣΤΗΜΟΛΟΓΙΑ	52	ΕΠΙΣΤΗΜΟΛΟΓΙΑ
51	ΕΠΙΣΤΗΜΟΛΟΓΙΑ	52	ΕΠΙΣΤΗΜΟΛΟΓΙΑ	53	ΕΠΙΣΤΗΜΟΛΟΓΙΑ
52	ΕΠΙΣΤΗΜΟΛΟΓΙΑ	53	ΕΠΙΣΤΗΜΟΛΟΓΙΑ	54	ΕΠΙΣΤΗΜΟΛΟΓΙΑ
53	ΕΠΙΣΤΗΜΟΛΟΓΙΑ	54	ΕΠΙΣΤΗΜΟΛΟΓΙΑ	55	ΕΠΙΣΤΗΜΟΛΟΓΙΑ
54	ΕΠΙΣΤΗΜΟΛΟΓΙΑ	55	ΕΠΙΣΤΗΜΟΛΟΓΙΑ	56	ΕΠΙΣΤΗΜΟΛΟΓΙΑ
55	ΕΠΙΣΤΗΜΟΛΟΓΙΑ	56	ΕΠΙΣΤΗΜΟΛΟΓΙΑ	57	ΕΠΙΣΤΗΜΟΛΟΓΙΑ
56	ΕΠΙΣΤΗΜΟΛΟΓΙΑ	57	ΕΠΙΣΤΗΜΟΛΟΓΙΑ	58	ΕΠΙΣΤΗΜΟΛΟΓΙΑ
57	ΕΠΙΣΤΗΜΟΛΟΓΙΑ	58	ΕΠΙΣΤΗΜΟΛΟΓΙΑ	59	ΕΠΙΣΤΗΜΟΛΟΓΙΑ
58	ΕΠΙΣΤΗΜΟΛΟΓΙΑ	59	ΕΠΙΣΤΗΜΟΛΟΓΙΑ	60	ΕΠΙΣΤΗΜΟΛΟΓΙΑ
59	ΕΠΙΣΤΗΜΟΛΟΓΙΑ	60	ΕΠΙΣΤΗΜΟΛΟΓΙΑ	61	ΕΠΙΣΤΗΜΟΛΟΓΙΑ
60	ΕΠΙΣΤΗΜΟΛΟΓΙΑ	61	ΕΠΙΣΤΗΜΟΛΟΓΙΑ	62	ΕΠΙΣΤΗΜΟΛΟΓΙΑ
61	ΕΠΙΣΤΗΜΟΛΟΓΙΑ	62	ΕΠΙΣΤΗΜΟΛΟΓΙΑ	63	ΕΠΙΣΤΗΜΟΛΟΓΙΑ
62	ΕΠΙΣΤΗΜΟΛΟΓΙΑ	63	ΕΠΙΣΤΗΜΟΛΟΓΙΑ	64	ΕΠΙΣΤΗΜΟΛΟΓΙΑ
63	ΕΠΙΣΤΗΜΟΛΟΓΙΑ	64	ΕΠΙΣΤΗΜΟΛΟΓΙΑ	65	ΕΠΙΣΤΗΜΟΛΟΓΙΑ
64	ΕΠΙΣΤΗΜΟΛΟΓΙΑ	65	ΕΠΙΣΤΗΜΟΛΟΓΙΑ	66	ΕΠΙΣΤΗΜΟΛΟΓΙΑ
65	ΕΠΙΣΤΗΜΟΛΟΓΙΑ	66	ΕΠΙΣΤΗΜΟΛΟΓΙΑ	67	ΕΠΙΣΤΗΜΟΛΟΓΙΑ
66	ΕΠΙΣΤΗΜΟΛΟΓΙΑ	67	ΕΠΙΣΤΗΜΟΛΟΓΙΑ	68	ΕΠΙΣΤΗΜΟΛΟΓΙΑ
67	ΕΠΙΣΤΗΜΟΛΟΓΙΑ	68	ΕΠΙΣΤΗΜΟΛΟΓΙΑ	69	ΕΠΙΣΤΗΜΟΛΟΓΙΑ
68	ΕΠΙΣΤΗΜΟΛΟΓΙΑ	69	ΕΠΙΣΤΗΜΟΛΟΓΙΑ	70	ΕΠΙΣΤΗΜΟΛΟΓΙΑ
69	ΕΠΙΣΤΗΜΟΛΟΓΙΑ	70	ΕΠΙΣΤΗΜΟΛΟΓΙΑ	71	ΕΠΙΣΤΗΜΟΛΟΓΙΑ
70	ΕΠΙΣΤΗΜΟΛΟΓΙΑ	71	ΕΠΙΣΤΗΜΟΛΟΓΙΑ	72	ΕΠΙΣΤΗΜΟΛΟΓΙΑ
71	ΕΠΙΣΤΗΜΟΛΟΓΙΑ	72	ΕΠΙΣΤΗΜΟΛΟΓΙΑ	73	ΕΠΙΣΤΗΜΟΛΟΓΙΑ
72	ΕΠΙΣΤΗΜΟΛΟΓΙΑ	73	ΕΠΙΣΤΗΜΟΛΟΓΙΑ	74	ΕΠΙΣΤΗΜΟΛΟΓΙΑ
73	ΕΠΙΣΤΗΜΟΛΟΓΙΑ	74	ΕΠΙΣΤΗΜΟΛΟΓΙΑ	75	ΕΠΙΣΤΗΜΟΛΟΓΙΑ
74	ΕΠΙΣΤΗΜΟΛΟΓΙΑ	75	ΕΠΙΣΤΗΜΟΛΟΓΙΑ	76	ΕΠΙΣΤΗΜΟΛΟΓΙΑ
75	ΕΠΙΣΤΗΜΟΛΟΓΙΑ	76	ΕΠΙΣΤΗΜΟΛΟΓΙΑ	77	ΕΠΙΣΤΗΜΟΛΟΓΙΑ
76	ΕΠΙΣΤΗΜΟΛΟΓΙΑ	77	ΕΠΙΣΤΗΜΟΛΟΓΙΑ	78	ΕΠΙΣΤΗΜΟΛΟΓΙΑ
77	ΕΠΙΣΤΗΜΟΛΟΓΙΑ	78	ΕΠΙΣΤΗΜΟΛΟΓΙΑ	79	ΕΠΙΣΤΗΜΟΛΟΓΙΑ
78	ΕΠΙΣΤΗΜΟΛΟΓΙΑ	79	ΕΠΙΣΤΗΜΟΛΟΓΙΑ	80	ΕΠΙΣΤΗΜΟΛΟΓΙΑ
79	ΕΠΙΣΤΗΜΟΛΟΓΙΑ	80	ΕΠΙΣΤΗΜΟΛΟΓΙΑ	81	ΕΠΙΣΤΗΜΟΛΟΓΙΑ
80	ΕΠΙΣΤΗΜΟΛΟΓΙΑ	81	ΕΠΙΣΤΗΜΟΛΟΓΙΑ	82	ΕΠΙΣΤΗΜΟΛΟΓΙΑ
81	ΕΠΙΣΤΗΜΟΛΟΓΙΑ	82	ΕΠΙΣΤΗΜΟΛΟΓΙΑ	83	ΕΠΙΣΤΗΜΟΛΟΓΙΑ
82	ΕΠΙΣΤΗΜΟΛΟΓΙΑ	83	ΕΠΙΣΤΗΜΟΛΟΓΙΑ	84	ΕΠΙΣΤΗΜΟΛΟΓΙΑ
83	ΕΠΙΣΤΗΜΟΛΟΓΙΑ	84	ΕΠΙΣΤΗΜΟΛΟΓΙΑ	85	ΕΠΙΣΤΗΜΟΛΟΓΙΑ
84	ΕΠΙΣΤΗΜΟΛΟΓΙΑ	85	ΕΠΙΣΤΗΜΟΛΟΓΙΑ	86	ΕΠΙΣΤΗΜΟΛΟΓΙΑ
85	ΕΠΙΣΤΗΜΟΛΟΓΙΑ	86	ΕΠΙΣΤΗΜΟΛΟΓΙΑ	87	ΕΠΙΣΤΗΜΟΛΟΓΙΑ
86	ΕΠΙΣΤΗΜΟΛΟΓΙΑ	87	ΕΠΙΣΤΗΜΟΛΟΓΙΑ	88	ΕΠΙΣΤΗΜΟΛΟΓΙΑ
87	ΕΠΙΣΤΗΜΟΛΟΓΙΑ	88	ΕΠΙΣΤΗΜΟΛΟΓΙΑ	89	ΕΠΙΣΤΗΜΟΛΟΓΙΑ
88	ΕΠΙΣΤΗΜΟΛΟΓΙΑ	89	ΕΠΙΣΤΗΜΟΛΟΓΙΑ	90	ΕΠΙΣΤΗΜΟΛΟΓΙΑ
89	ΕΠΙΣΤΗΜΟΛΟΓΙΑ	90	ΕΠΙΣΤΗΜΟΛΟΓΙΑ	91	ΕΠΙΣΤΗΜΟΛΟΓΙΑ
90	ΕΠΙΣΤΗΜΟΛΟΓΙΑ	91	ΕΠΙΣΤΗΜΟΛΟΓΙΑ	92	ΕΠΙΣΤΗΜΟΛΟΓΙΑ
91	ΕΠΙΣΤΗΜΟΛΟΓΙΑ	92	ΕΠΙΣΤΗΜΟΛΟΓΙΑ	93	ΕΠΙΣΤΗΜΟΛΟΓΙΑ
92	ΕΠΙΣΤΗΜΟΛΟΓΙΑ	93	ΕΠΙΣΤΗΜΟΛΟΓΙΑ	94	ΕΠΙΣΤΗΜΟΛΟΓΙΑ
93	ΕΠΙΣΤΗΜΟΛΟΓΙΑ	94	ΕΠΙΣΤΗΜΟΛΟΓΙΑ	95	ΕΠΙΣΤΗΜΟΛΟΓΙΑ
94	ΕΠΙΣΤΗΜΟΛΟΓΙΑ	95	ΕΠΙΣΤΗΜΟΛΟΓΙΑ	96	ΕΠΙΣΤΗΜΟΛΟΓΙΑ
95	ΕΠΙΣΤΗΜΟΛΟΓΙΑ	96	ΕΠΙΣΤΗΜΟΛΟΓΙΑ	97	ΕΠΙΣΤΗΜΟΛΟΓΙΑ
96	ΕΠΙΣΤΗΜΟΛΟΓΙΑ	97	ΕΠΙΣΤΗΜΟΛΟΓΙΑ	98	ΕΠΙΣΤΗΜΟΛΟΓΙΑ
97	ΕΠΙΣΤΗΜΟΛΟΓΙΑ	98	ΕΠΙΣΤΗΜΟΛΟΓΙΑ	99	ΕΠΙΣΤΗΜΟΛΟΓΙΑ
98	ΕΠΙΣΤΗΜΟΛΟΓΙΑ	99	ΕΠΙΣΤΗΜΟΛΟΓΙΑ	100	ΕΠΙΣΤΗΜΟΛΟΓΙΑ


FO	ICNP	Sykepleiediagnose	ICNP	Resultat og intervensjon	Spesifiser	Frekvens/situasjon	Referanse
1	Meldt inn	Risiko for svekket syn	31342001	Bedret syn			
			225363004	øyestell			
			386353009	administrasjon av legemiddel i øye	Spesifiser		1,8
				Øyeskylling Øyeskylling SSHF" Id: 38124	Spesifiser		
				Øyetrykksmåling Øyetrykksmåling med Icare tonomerter SSA" Id: 38356	Spesifiser		
			1333898004	Preoperativ pleie			
			115979005	Stabilisering	Før transport til annet sykehus		
				EkWeb: "Mottak av øyepasienten ved øyeblikkelig hjelp SSA/ SSHF" Id: 39128			
1	288575003	Kommunikasjonshinder	15981000202104	Tilfredsstillende kommunikasjon			
			12201000202107	Tilrettelegging for god kommunikasjon			
			423785008	Sørge for tolketjeneste EkWeb: "Tolketjeneste i SSHF" Id: 00908			
6	704360006	risiko for øyeinfeksjon	397680002	Ingen tegn eller symptomer på infeksjon			
			386335003	Infeksjonsforebygging			
			1156334004	Vurdering av behov for øyestell			

Utarbeidet av: OUS, lokaltilpasset SSHF ved Mari Sjøggestad Bjørnsen, fagsykepleier 3C SSA	Fagansvarlig: Mari Sjøggestad Bjørnsen, fagsykepleier 3C SSA	Verifisert av: []	Godkjent av: På vegne av fagdirektøren Ole Bjørn Kittang	Dok.nr: D59316
--	--	-----------------------------	--	--------------------------

 SØRLANDET SYKEHUS	Veiledende plan for sykepleiepraksis: Øye				Side: 2 Av: 31
Dokument-id: I.3.10-20	Utarbeidet av: OUS, lokaltilpasset SSHF ved Mari Sjøggestad Bjørnsen, fagsykepleier 3C SSA	Fagansvarlig: Mari Sjøggestad Bjørnsen, fagsykepleier 3C SSA	Godkjent dato: 09.11.2024	Godkjent av: På vegne av fagdirektøren Ole Bjørn Kittang	Revisjon: 1.00

Foretaksnivå/Generelle fagprosedyrer/Veiledende behandlingsplaner

			EkWeb: "Behandling av keratitt på post SSA/ SSHF" Id: 40998			
2	12986800	Mangelfull kunnskap om behandlingsregime	225795001	Er informert		
			39155009	Undervisning om behandlingsregime	Forklare forløp	8
				EkWeb: "Behandling av keratitt på post SSA/ SSHF" Id: 40998		
				EkWeb: "Øyetrykksmåling med Icare tonomerter SSA" Id: 38356		
				EkWeb: "Øyeskylling SSHF" Id: 38124		
3	129899009	Blodtrykksendring	15831000202109	Tilfredstillende blodtrykk		2
			46973005	Blodtrykksmåling		
			18629005	Administrasjon av legemiddel	Blodtrykksmedisin	
3	733741005	Nedsatt funksjon i sirkulasjonssystem	278811000202109	Tilfredsstillende sirkulasjon		
			304495004	Overvåking av vitale tegn		
				"Bruk av NEWS 2 ved SSHF" EKweb id 49779		
			423687009	Stell av perifert venekateter		
				PVK - Perifert venekateter - Innleggelse, stell og bruk hos voksne SSHF https://ek-sshf.sikt.sykehuspartner.no/docs/pub/dok17589.htm		
4	424167000	Risiko for ustabil blodsukker	166921001	Normalt blodsukker		2
			418389000	håndtering av blodsukker		
			33747003	Blodsuktermåling		
7	129839007	Risiko for fall	1141715008	Ingen fall		
			386296001	Forebygging av fall		
			414191008	Vurdering av risiko for fall		5
				Score Trygg -Arena		


		Veiledende plan for sykepleiepraksis: Øye			Side: 3 Av: 31
Dokument-id: I.3.10-20	Utarbeidet av: OUS, lokaltilpasset SSHF ved Mari Sjøggstad Bjørnsen, fagsykepleier 3C SSA	Fagansvarlig: Mari Sjøggstad Bjørnsen, fagsykepleier 3C SSA	Godkjent dato: 09.11.2024	Godkjent av: På vegne av fagdirektøren Ole Bjørn Kittang	Revisjon: 1.00

Foretaksnivå/Generelle fagprosedyrer/Veiledende behandlingsplaner

			EkWeb: "Fallforebygging - sykepleie – SSHF" Id: 34732			
			Se VP Fall - forebygge			6
7	704439	Vansker med å utføre personlig stell	284968001	I stand til på- og avkledning		
			1636100020 2101	Tilfredsstillende personlig hygiene		
			1156582006	Tilrettelegging for personlig hygiene		
			704444008	Bistand ved stell		
8	274663	Akutt smerte	1149085006	Tilfreds med smertelindring		
			225399009	Vurdering av smerte		
				EkWeb: "Smertevurdering - våkne pasienter - ved hjelp av smerteverktøy NRS og CAS" Id: 28412		
			52685006	Administrering av smertestillende		
			410397006	Overvåking av virkning og bivirkning av legemiddel	Smertestillende	
1	371754	Utskrivelsesplan	430567009	Klar for utskrivelse		
0	007	legging				
			371754007	Planlegging av utskrivelse		
			710915002	Henvising til kommunale tjenester	Ved behov	
				EkWeb: "DIPS - PLO Sjekkliste for innhold i Helseopplysninger og Utskrivningsrapport" Id: 42375		

Referanser

- [Schub E, Schub T, Pravikoff D. Eye Drops: Administering. CINAHL Nursing Guide, 2023, July 20.](#) Hentet 08.11.2023.
- D'Amico D, Shah, AR. [Diabetic retinopathy: Prevention and treatment](#) I:UpToDate. Oppdatert 04.01.2024. Hentet 08.01.2024.
- [Walsh K, Schub T, Pravikoff D. Eye Patching: Performing. CINAHL Nursing Guide, 2023 January 26.](#) Hentet 22.11.2023.
- [Fossen K, Varhaug P, Bjune C. Amotio Retinae \(Netthinneavløsning\). I: Oftalmologi - Nasjonal kvalitetshåndbok for oftalmologi 2016.](#) Sist faglig oppdatert 05.12.2019. Hentet 14.02.2024.
- [Parks-Chapman J, Cabrera G, Pravikoff D. Glaucoma Quick lesson. CINAHL Nursing Guide, July 6, 2018](#) Hentet 14.02.2024.
- Rushing J. Helping a patient who's visually impaired. 2007. Nursing2007. DOI: [10.1097/01.NURSE.0000282697.97736.f1](#)
- [Heering H, Parks-Chapman J, Pravikoff D. Keratitis: an Overview. CINAHL Nursing Guide, January 12, 2018](#) Oppdatert oktober 2021. Hentet 08.01.2024.

 SØRLANDET SYKEHUS	Veiledende plan for sykepleiepraksis: Øye				Side: 4 Av: 31
Dokument-id: I.3.10-20	Utarbeidet av: OUS, lokaltilpasset SSHF ved Mari Sjeggestad Bjørnsen, fagsykepleier 3C SSA	Fagansvarlig: Mari Sjeggestad Bjørnsen, fagsykepleier 3C SSA	Godkjent dato: 09.11.2024	Godkjent av: På vegne av fagdirektøren Ole Bjørn Kittang	Revisjon: 1.00

Foretaksnivå/Generelle fagprosedyrer/Veiledende behandlingsplaner

8. Watkinson, S. Assessment and management of patients with acute red eye. (2013). Nursing Older People. 25,5,27-34

Metoderapport

VBP: ØYE

AVGRENSNING OG FORMÅL

Overordnede mål er:

- 1 Sikre kontinuitet og optimal behandling/pleie til pasienter med øyesykdom.
Revisjon 2024: samme mål som tidligere.

Helsepørsmål(ene) i VBP-en er:

- 2 Hvordan gi optimal sykepleie til pasienter med øyesykdommer?

Populasjonen (pasienter, befolkning osv) VBP-en gjelder for:

- 3 Øyepasienter, innlagte pasienter med øyesykdommer.

INVOLVERING AV INTERESSETER

Arbeidsgruppen som har utarbeidet VBP-en har med personer fra alle relevante faggrupper (navn, tittel og arbeidssted noteres):

Revisjon høsten 2024: SSHF. Fagansvarlig for øye på 3C SSA Mari Sjeggestad Bjørnsen har lokaltilpasset planen. Det er endret til egne prosedyrer på EK web og fjernet punkter som ikke er aktuelle på vårt sykehus.

Revisjon vår 2024: Utført av Eline Uthberg Omdal, fagsykepleier, øye sengepost.

- 4 På grunn av ressursbruk på sengeposten, har det vært vanskelig å ha en arbeidsgruppe. Sykepleier Andrea Ottesen, sykepleier Synne Egeland, sykepleier Vera Våga og sykepleier Merete Klevgård har gjennomgått planen.

Tidligere har disse jobbet med planen:

Elma Jelin, fagsykepleier, Øyeavdelingen, Torgun Næss fagsykepleier Øyeavdelingen

Anette Erdal Fredriksen, sykepleier, Øye sengepost, Hanne Kolden, sykepleier, Øye sengepost i Andrea Ottesen, sykepleier, Øye sengepost, Espen Mikael Vatn, sykepleier Øye sengepost og Marie Antoniussen, sykepleier, Øye sengepost, HHA.

- 5 Synspunkter og preferanser fra målgruppen (pasienter, befolkning osv) som VBP-en gjelder for: Arbeidsgruppens egne erfaringer med pasientgruppen.

Målgruppe er klart definert:

- 6 Sykepleiere, spesialsykepleiere, helsefagarbeidere.

METODISK NØYAKTIGHET

Systematiske metoder ble benyttet for å søke etter kunnskapsgrunnlaget:


- 7 Litteratursøk er gjennomført av bibliotekar ved medisinsk bibliotek på bakgrunn av PICO-skjema.

Kriterier for utvelgelse av kunnskapsgrunnlaget er:

- 8 Det ble søkt både oppsummert forskning og enkelt studier i både internasjonale og skandinaviske databaser. Kriterier for utvelgelse var knyttet til øyesykepleie.


Styrker og svakheter ved kunnskapsgrunnlaget er:

- 9 2024: Svakheter er at det finnes svært lite relevant litteratur, styrker er at den litteraturen som finnes følger vi i stor grad. Noe av litteraturen er av eldre dato, men er blitt vurdert til å fortsatt være relevant.

		Veiledende plan for sykepleiepraksis: Øye			Side: 5 Av: 31
Dokument-id: I.3.10-20	Utarbeidet av: OUS, lokaltilpasset SSHF ved Mari Sjeggstad Bjørnsen, fagsykepleier 3C SSA	Fagansvarlig: Mari Sjeggstad Bjørnsen, fagsykepleier 3C SSA	Godkjent dato: 09.11.2024	Godkjent av: På vegne av fagdirektøren Ole Bjørn Kittang	Revisjon: 1.00

Foretaksnivå/Generelle fagprosedyrer/Veiledende behandlingsplaner

	2020: Lagt til litteratur om diabetes og keratitt .
10	Metodene som er brukt for å utarbeide anbefalingene er: 2024: Fagsykepleier har lest gjennom litteraturen. Benyttet den samme litteraturen som tidligere plan. Anbefalinger og tiltak er formulert på bakgrunn av litteratur og erfarings basert kunnskap. VBPen er revidert og den har nå det nye kodeverket ICNP.
11	Helsemessige fordeler, bivirkninger og risikoer er tatt i betraktning ved utarbeidelsen av anbefalingene: Ja. Ingen bivirkninger.
12	Det fremgår tydelig hvordan anbefalingene henger sammen med kunnskapsgrunnlaget: 2023: Planen er revidert med bruk av kodeverket ICNP. 2021: Ja. Det er brukt Vancouver referansestil.
13	VBP-en er blitt vurdert eksternt av eksperter før publisering: Vi har hatt flere møter og inkludert nøkkelpersoner i avdelingen. Revidering 2020: ikke kontaktet eksterne eksperter.
14	Tidsplan og ansvarlige personer for oppdatering av VBP-en er: Godkjennes for 3 år, eHåndbok dokumentansvarlig er ansvarlig for at revidering utføres innen 3 år. Planen kan revideres tidligere ved behov for endringer, for eksempel ved innhenting av ny kunnskap og brukerbehov.
KLARHET OG PRESENTASJON	
15	Anbefalingene er spesifikke og tydelige: Ja. Revisjonen av VBP er gjennomgått og bearbeidet flere ganger i avdelingen med nøkkelpersoner og brukere av planen. Alle innspill som brukere har foreslått er tatt i betraktning. Revisjon 2020: endret på rekkefølge etter innspill fra brukerne.
16	De ulike mulighetene for håndtering av tilstanden eller helse spørsmålet er klart presentert: Det velges tiltak/forordninger ut fra kunnskap og erfaring. De skal konkretiseres ut i fra pasientens behov i pasientens individuelle behandlingsplan.
17	De sentrale anbefalingene er lette å identifisere: Ja. Sykepleiere (brukere/nøkkelpersoner) har prioritert de tiltakene/forordningene som er mest bruk og rangert disse til å komme tidligst i planen for bedre brukervennlighet.
ANVENDBARHET	
18	Faktorer som hemmer og fremmer bruk av VBP-en: Oppmuntrer de til å bruke andre VBP ved for eksempel problemer med eliminasjon.
19	Hvilke råd og/eller verktøy for bruk i praksis er VBP-en støttet med: Flere fagprosedyrer, Forskning nasjonal og internasjonal.
20	Potensielle ressursmessige konsekvenser ved å anvende anbefalingene er: En potensiell ressursmessig konsekvens kan være at sykepleierne arbeider mer kunnskapsbasert, blant annet ved lettere tilgjengelige eHåndboksdokumenter
21	Kriterier for etterlevelse og evaluering: Det er viktig at behandlingsplan er individualisert og tilpasset pasienten og at forordninger avsluttes når de ikke lenger er aktuelle for pasienten.
REDAKSJONELL UAVHENGIGHET	
22	Synspunkter fra finansielle instanser har ikke hatt innvirkning på innholdet i VBP-en: Ingen.
23	Konkurrerende interesser i arbeidsgruppen bak VBP-en er dokumentert og håndtert: Ingen.

		Veiledende plan for sykepleiepraksis: Øye			Side: 6 Av: 31
Dokument-id: I.3.10-20	Utarbeidet av: OUS, lokaltilpasset SSHF ved Mari Sjøggestad Bjørnsen, fagsykepleier 3C SSA	Fagansvarlig: Mari Sjøggestad Bjørnsen, fagsykepleier 3C SSA	Godkjent dato: 09.11.2024	Godkjent av: På vegne av fagdirektøren Ole Bjørn Kittang	Revisjon: 1.00

Foretaksnivå/Generelle fagprosedyrer/Veiledende behandlingsplaner


Dokumentasjon av litteratursøk for VBP

Til søk for VBP utfører vi søk i de basene som er beskrevet nedenfor, dette etter avtale med Klinisk Dokumentasjon Sykepleie (KDS) - DP Løsning Regional EPJ.

Vi søker i et begrenset antall databaser, de fleste er kilder for oppsummert forskning. I databasene PubMed/Medline vil vi ofte begrense søket til mulige systematiske oversikter/retningslinjer.

Problemstilling	Hvordan gi optimal sykepleie til pasienter med øyesykdom? Behandles medisinsk og/eller kirurgisk
Bibliotekar som utførte/veiledet søket:	Toril M. Hestnes t.m.hestnes@ub.uio.no
Kontaktperson/avd.	Eline Uthberg Omdal
Dato for søk:	08.11.2023
Navn VBP	ØYE

Database/ressurs:	Fagprosedyrer ved OUS (obligatorisk) Fagprosedyrer for voksne
Søkehistorie:	Sett gjennom listene Infeksjon, Kirurgi, Informasjon/oppfølging. Søkt på øye
Treff:	<p>Øye - PO Overvåkning vakttid- UL. Retningslinje, Oslo universitetssykehus, 2021 https://ehandboken.ous-hf.no/document/23620</p> <p>Øye. Veileder, Oslo universitetssykehus, 2020 https://ehandboken.ous-hf.no/document/130980</p> <p>Øyestell. Prosedyre, Oslo universitetssykehus, 2020 https://ehandboken.ous-hf.no/document/12364</p> <p>Øyestell til respiratorpasient (PO/INT) -voksne og barn. Prosedyre, Oslo universitetssykehus, 2020 https://ehandboken.ous-hf.no/document/141109</p> <p>Øyedråper – administrering. Prosedyre, Oslo universitetssykehus, 2020 https://ehandboken.ous-hf.no/document/12283</p> <p>Operasjon – Øye, generell. Veileder, Oslo universitetssykehus, 2017 https://ehandboken.ous-hf.no/document/87959</p> <p>Intravitreal injeksjon Øye Poliklinikk. Prosedyre, Oslo universitetssykehus, 2016 https://ehandboken.ous-hf.no/document/2995</p> <p>Ytre skader på øyet. Veileder, Oslo universitetssykehus, 2015</p>


 SØRLANDET SYKEHUS	Veiledende plan for sykepleiepraksis: Øye				Side: 7 Av: 31
Dokument-id: I.3.10-20	Utarbeidet av: OUS, lokaltilpasset SSHF ved Mari Sjøggestad Bjørnsen, fagsykepleier 3C SSA	Fagansvarlig: Mari Sjøggestad Bjørnsen, fagsykepleier 3C SSA	Godkjent dato: 09.11.2024	Godkjent av: På vegne av fagdirektøren Ole Bjørn Kittang	Revisjon: 1.00

Foretaksnivå/Generelle fagprosedyrer/Veiledende behandlingsplaner

	<p>https://ehandboken.ous-hf.no/document/36276</p> <p>Injeksjonsbehandling i øyet (Ved aldersrelatert makuladegenerasjon AMD). Pasientinformasjon – behandling, Oslo universitetssykehus https://ehandboken.ous-hf.no/document/48553</p> <p>Øye - Anestesi generelt – US. Retningslinje, Oslo universitetssykehus https://ehandboken.ous-hf.no/document/23613</p> <p>Operasjon Øye – Fremre. Veileder, Oslo universitetssykehus https://ehandboken.ous-hf.no/document/109758</p> <p>Legemiddelhåndtering og medikamentutblanding - Øye operasjonsavd. Prosedyre, Oslo universitetssykehus https://ehandboken.ous-hf.no/document/128640</p> <p>Rutiner for bestilling og oppfølging av prøver og prøvesvar ved Øyeavdelingen. Prosedyre, Oslo universitetssykehus https://ehandboken.ous-hf.no/document/54549</p> <p>NEWS for medisinsk stabile øyepasienter. Prosedyre, Oslo universitetssykehus https://ehandboken.ous-hf.no/document/131013</p> <p>Medfødt øyelokksptose (Congenitt øyelokksptose). Pasientinformasjon - sykdom/diagnose https://ehandboken.ous-hf.no/document/76827</p>
--	---

Database/ressurs:	VAR HEALTHCARE (tidligere PPS - Praktiske prosedyrer i sykepleietjenesten)
Søkehistorie:	Dere ser selv i E-håndboka -> Kunnskapskilder > VAR
Treff:	


Database/ressurs:	Nasjonale retningslinjer fra Helsedirektoratet
Søkehistorie:	Sett gjennom liste (+ evt «nye under arbeid»)
Treff:	<p>Nasjonal faglig retningslinje for diabetes : Retinopati og regelmessig netthinneundersøkelse ved diabetes. Oslo: Helsedirektoratet, 2016 (sist faglig oppdatert 30. juni 2023). Tilgjengelig fra https://www.helsedirektoratet.no/retningslinjer/diabetes/retinopati-og-regelmessig-netthinneundersokelse-ved-diabetes</p> <p>Nasjonal faglig retningslinje for håndtering av CBRNE-hendelser med personskade. Oslo: Helsedirektoratet, Avd. Beredskap, 2017. Tilgjengelig fra https://www.helsedirektoratet.no/retningslinjer/handtering-av-cbrne-hendelser-med-personskade</p>

 SØRLANDET SYKEHUS	Veiledende plan for sykepleiepraksis: Øye				Side: 8 Av: 31
Dokument-id: I.3.10-20	Utarbeidet av: OUS, lokaltilpasset SSHF ved Mari Sjøggestad Bjørnsen, fagsykepleier 3C SSA	Fagansvarlig: Mari Sjøggestad Bjørnsen, fagsykepleier 3C SSA	Godkjent dato: 09.11.2024	Godkjent av: På vegne av fagdirektøren Ole Bjørn Kittang	Revisjon: 1.00

Foretaksnivå/Generelle fagprosedyrer/Veiledende behandlingsplaner

	<p>Prioriteringsveileder – Øyesykdommer. Oslo: Helsedirektoratet, 2015 (sist faglig oppdatert 02. november 2015). Tilgjengelig fra https://www.helsedirektoratet.no/veiledere/prioriteringsveiledere/oyesykdommer</p> <p>Nasjonal faglig retningslinje for antibiotika i primærhelsetjenesten : Øyeinfeksjoner. Oslo: Helsedirektoratet, 2012 (sist faglig oppdatert 7. september 2022). Tilgjengelig fra https://www.helsedirektoratet.no/retningslinjer/antibiotika-i-primærhelsetjenesten/oyeinfeksjoner</p>
--	--

Database/ressurs:	Folkehelseinstituttet - rapporter og trykksaker
Søkehistorie:	Øye, øyesykdom, øyesykdommer, synsproblemer, retina, retinopati, macula, makula, makulopati, maculadegenerasjon, makuladegenerasjon, netthinne, netthinneavløsning, netthinneavløsning, strabisme, glaucom, glaukom, korneaerosjon, nevro-oftalmologi, ocular/okular/okulær hypertensjon, keratitt, konjunktivitt
Treff:	<p>Minimal-invasiv glaukomkirurgi (MIGS) for individer med glaukom. En metodevurdering. Folkehelseinstituttet, 2021 https://www.fhi.no/publ/2021/minimal-invasiv-glaukomkirurgi-migs-for-individer-med-glaukom/</p> <p>Konjunktivitt, infeksiøs. Smittevernveilederen, Folkehelseinstituttet, 2020 https://www.fhi.no/sm/smittevernveilederen/sykdommer-a-a/konjunktivitt-infeksios---veileder-/</p> <p>Diagnostikk av øyeinfeksjoner. Strategirapport. Folkehelseinstituttet, 2020 https://www.fhi.no/publ/strategimoter/strategimote-nr.-32-2018-diagnostikk-av-oyeinfeksjoner</p> <p>Synsscreening for barn yngre enn 18 år: en systematisk oversikt. Folkehelseinstituttet, 2018 https://www.fhi.no/publ/2018/synsscreening-for-barn-yngre-enn-18-ar-en-systematisk-oversikt/</p> <p>Diabetesrelatert øyeundersøkelse – flere kommer trolig til kontroll - Cochrane: Kort oppsummert. Folkehelseinstituttet, 2018 https://www.fhi.no/publ/2018/diabetesrelatert-oyeundersokelse--flere-kommer-trolig-til-kontroll---cochra/</p> <p>Tiltak ved synsfeltutfall etter hjerneslag: en systematisk oversikt. Rapport, Folkehelseinstituttet, 2017 https://www.fhi.no/publ/2017/tiltak-ved-synsfeltutfall-etter-hjerneslag-en-systematisk-oversikt/</p> <p>Diabetesrelatert øyeskade – effektivt med blodtrykkskontroll? Omtale av Cochrane-oversikt - 2015</p>


 SØRLANDET SYKEHUS	Veiledende plan for sykepleiepraksis: Øye				Side: 9 Av: 31
Dokument-id: I.3.10-20	Utarbeidet av: OUS, lokaltilpasset SSHF ved Mari Sjeggestad Bjørnsen, fagsykepleier 3C SSA	Fagansvarlig: Mari Sjeggestad Bjørnsen, fagsykepleier 3C SSA	Godkjent dato: 09.11.2024	Godkjent av: På vegne av fagdirektøren Ole Bjørn Kittang	Revisjon: 1.00

Foretaksnivå/Generelle fagprosedyrer/Veiledende behandlingsplaner

	https://www.fhi.no/publ/2015/diabetesrelatert-oyeskade--effektivt-med-blodtrykkskontroll/ Synet blir bedre med VEGF-hemmere hos personer som har aldersrelatert makuladegenerasjon. Omtale av Cochrane-oversikt - 2015 https://www.fhi.no/publ/2015/synet-bliir-bedre-med-vegf-hemmer-hos-personer-som-har-aldersrelatert-makula/
--	--

Database/ressurs:	Helsebibliotekets retningslinjer og veiledere
Søkehistorie:	Sett gjennom emnegruppe Øye
Treff:	<p>Oftalmologi - Nasjonal kvalitetshåndbok for oftalmologi. Norsk oftalmologisk forening (NOF), 2019 https://www.helsebiblioteket.no/innhold/retningslinjer/oftalmologi-nasjonal-kvalitetshandbok-for-oftalmologi</p> <p>Norsk legemiddelhandbok, T7 Øyesykdommer, 2018 https://www.legemiddelhandboka.no/T7/%C3%98yesykdommer</p>


Database/ressurs:	NICE Guidance (UK)
Søkehistorie:	Browse by Topic > Conditions and Diseases > Eye conditions
Treff:	<p>All NICE products on eye conditions. Includes any guidance, advice and quality standards. Lenke til alle 76 NICE publikasjoner: https://www.nice.org.uk/guidance/conditions-and-diseases/eye-conditions</p> <p>Lenker til separate lister (over de 76 publikasjonene):</p> <p>NICE Guidelines (4)</p> <p>Diabetic retinopathy In development [GID-NG10256] Expected publication date: 02 February 2024 https://www.nice.org.uk/guidance/indevelopment/gid-ng10256</p> <p> </p> <p>Glaucoma: diagnosis and management NICE guideline [NG81] Last updated: 26 January 2022 Published: 1 November 2017 https://www.nice.org.uk/guidance/ng81</p> <p>Age-related macular degeneration NICE guideline [NG82] Published: 23 January 2018 https://www.nice.org.uk/guidance/ng82</p> <p>Cataracts in adults: management NICE guideline [NG77] Published: 26 October 2017</p>

 SØRLANDET SYKEHUS	Veiledende plan for sykepleiepraksis: Øye				Side: 10 Av: 31
Dokument-id: I.3.10-20	Utarbeidet av: OUS, lokaltilpasset SSHF ved Mari Sjøggestad Bjørnsen, fagsykepleier 3C SSA	Fagansvarlig: Mari Sjøggestad Bjørnsen, fagsykepleier 3C SSA	Godkjent dato: 09.11.2024	Godkjent av: På vegne av fagdirektøren Ole Bjørn Kittang	Revisjon: 1.00

Foretaksnivå/Generelle fagprosedyrer/Veiledende behandlingsplaner

	<p>https://www.nice.org.uk/guidance/ng77</p> <p>NICE Guidance (66) https://www.nice.org.uk/guidance/conditions-and-diseases/eye-conditions/products?ProductType=Guidance&Status=Published</p> <p>NICE Advice (9) https://www.nice.org.uk/guidance/conditions-and-diseases/eye-conditions/products?ProductType=Advice&Status=Published</p> <p>NICE Quality Standards (1) https://www.nice.org.uk/guidance/conditions-and-diseases/eye-conditions/products?ProductType=QualityStandards&Status=Published</p> <p>Interventional procedures guidance (42) https://www.nice.org.uk/guidance/conditions-and-diseases/eye-conditions/products?GuidanceProgramme=IPG</p> <p>Technology appraisal guidance (43) https://www.nice.org.uk/guidance/conditions-and-diseases/eye-conditions/products?GuidanceProgramme=TA</p> <p>Medtech innovation briefings (9) https://www.nice.org.uk/guidance/conditions-and-diseases/eye-conditions/products?AdviceProgramme=MIB</p>
--	--


Database/ressurs:	Socialstyrelsen, Nationella riktlinjer (SE)
Søkehistorie:	Sett gjennom liste Søkt på: ögon, ögonsjukdomar
Treff:	<p>Nationella riktlinjer för diabetesvård, 2018 https://www.socialstyrelsen.se/kunskapsstod-och-regler/regler-och-riktlinjer/nationella-riktlinjer/riktlinjer-och-utvarderingar/diabetes/</p> <p>Optikushypoplasi. Sällsynta hälsotillstånd, 2023 https://www.socialstyrelsen.se/kunskapsstod-och-regler/omraden/sallsynta-halsotillstand/optikushypoplasi/</p> <p>Hereditär gelsolinamyloidosis. Sällsynta hälsotillstånd, 2023 https://www.socialstyrelsen.se/kunskapsstod-och-regler/omraden/sallsynta-halsotillstand/hereditar-gelsolinamyloidosis/</p> <p>Retinoblastom. Sällsynta hälsotillstånd, 2022 https://www.socialstyrelsen.se/kunskapsstod-och-regler/omraden/sallsynta-halsotillstand/retinoblastom/</p> <p>Gillespies syndrom. Sällsynta hälsotillstånd, 2021</p>

 SØRLANDET SYKEHUS	Veiledende plan for sykepleiepraksis: Øye				Side: 11 Av: 31
Dokument-id: I.3.10-20	Utarbeidet av: OUS, lokaltilpasset SSHF ved Mari Sjeggstad Bjørnsen, fagsykepleier 3C SSA	Fagansvarlig: Mari Sjeggstad Bjørnsen, fagsykepleier 3C SSA	Godkjent dato: 09.11.2024	Godkjent av: På vegne av fagdirektøren Ole Bjørn Kittang	Revisjon: 1.00

Foretaksnivå/Generelle fagprosedyrer/Veiledende behandlingsplaner

	<p>https://www.socialstyrelsen.se/kunskapsstod-och-regler/omraden/sallsynta-halsotillstand/gillespies-syndrom/</p> <p>Lebers hereditära optikusneuropati. Sällsynta hälsotillstånd, 2016 https://www.socialstyrelsen.se/kunskapsstod-och-regler/omraden/sallsynta-halsotillstand/lebers-hereditara-optikusneuropati/</p> <p>Retinitis pigmentosa, tidig form. Sällsynta hälsotillstånd, 2016 https://www.socialstyrelsen.se/kunskapsstod-och-regler/omraden/sallsynta-halsotillstand/retinitis-pigmentosa-tidig-form/</p> <p>Bests vitelliforma makuladystrofi. Sällsynta hälsotillstånd, 2015 https://www.socialstyrelsen.se/kunskapsstod-och-regler/omraden/sallsynta-halsotillstand/bests-vitelliforma-makuladystrofi/</p> <p>Primärt kongenitalt glaukom. Sällsynta hälsotillstånd, 2015 https://www.socialstyrelsen.se/kunskapsstod-och-regler/omraden/sallsynta-halsotillstand/primart-kongenitalt-glaukom/</p>
--	--

Database/ressurs:	Sundhedsstyrelsen, Nationale kliniske retningslinjer (DK)
Søkehistorie:	<p>Sett gjennom listen Nationale Kliniske Retningslinjer</p> <p>Søkt på: øje, øjne, øjen*, retin*, netthinne, macul*, stær, øjenkirurgi</p>
Treff:	<p>Pakkeforløb for kræft i øjne og orbita. Sundhedsstyrelsen, 2016 https://www.sst.dk/da/udgivelser/2016/Pakkeforloeb-for-kræft-i-øjne-og-orbita</p> <p>Opfølgingsprogram for kræft i øjne. Sundhedsstyrelsen, 2015 https://www.sst.dk/da/udgivelser/2015/Opfoelgningsprogram-for-Kræft-i-øjne</p> <p>Vejledning om øjenbetændelse. Sundhedsstyrelsen, 2013 https://www.sst.dk/da/udgivelser/2013/Oejenbetaendelse</p> <p>Overskydende hud på øvre øjenlåg - faglige visitationsretningslinjer. Sundhedsstyrelsen, 2012 https://www.sst.dk/da/udgivelser/2012/Overskydende-hud-paa-oevre-øjne-laag--Faglige-visitationsretningslinjer</p>
Kommentar:	<p>NKR: Behandling af aldersbetinget grå stær, 2020 - Anbefalingerne er ikke længere gældende https://www.sst.dk/da/udgivelser/2020/nkr-behandling-af-aldersbetinget-graa-stær</p> <p>Eldre utgivelser: Intravitreal angiostatisk behandling af neovaskulær (våd) aldersrelateret maculadegeneration (anti-VEGF-behandling) Sundhedsstyrelsen, 2006</p>


 SØRLANDET SYKEHUS	Veiledende plan for sykepleiepraksis: Øye				Side: 12 Av: 31
Dokument-id: I.3.10-20	Utarbeidet av: OUS, lokaltilpasset SSHF ved Mari Sjeggstad Bjørnsen, fagsykepleier 3C SSA	Fagansvarlig: Mari Sjeggstad Bjørnsen, fagsykepleier 3C SSA	Godkjent dato: 09.11.2024	Godkjent av: På vegne av fagdirektøren Ole Bjørn Kittang	Revisjon: 1.00

Foretaksnivå/Generelle fagprosedyrer/Veiledende behandlingsplaner

	https://www.sst.dk/da/udgivelser/2006/Intravitreal-angiostatisk-behandling-af-neovaskulaer-vaad-aldersrelateret-maculadegeneration-anti-VE Fotodynamisk behandling af karnydannelse bag øjets nethinde - en medicinsk teknologivurdering. Sundhedsstyrelsen, 2002 https://www.sst.dk/da/udgivelser/2002/Fotodynamisk-behandling-af-karnydannelse-bag-oejets-nethinde---en-medicinsk-teknologivurdering
--	--


Database/ressurs:	Center for kliniske retningslinjer (DK)
Søkehistorie:	Sett gjennom Godkente retningslinjer
Treff:	<p>Nationale Infektionshygiejniske Retningslinjer for desinfektion i sundhedssektoren, Central Enhed for Infektionshygiejne, Statens Serum Institut, 2023 https://cfkr.dk/retningslinjer/godkendte-retningslinjer/aktivitet/nationale-infektionshygiejniske-retningslinjer-for-desinfektion-i-sundhedssektoren/</p> <p>Nationale Infektionshygiejniske Retningslinjer for det præ-, per- og postoperative område, 2020 https://cfkr.dk/retningslinjer/nationale-infektionshygiejniske-retningslinjer-for-det-prae-per-og-postoperative-omraade/</p> <p>Nationale Infektionshygiejniske Retningslinjer (NIR) om generelle forholdsregler i sundhedssektoren, Statens Serum Institut, 2017 https://cfkr.dk/retningslinjer/godkendte-retningslinjer/aktivitet/nationale-infektionshygiejniske-retningslinjer-nir-om-generelle-forholdsregler-i-sundhedssektoren/</p> <p>Klinisk retningslinje for perioperativ desinfektion af øje og øjenomgivelser til patienter til øjenoperation. Center for Kliniske Retningslinjer, 2014 https://cfkr.dk/retningslinjer/godkendte-retningslinjer/hud-og-slimhinder/kr-oejen-desinfektion/</p>

Database/ressurs:	Nursing Reference Center
Søkehistorie:	Title: ophthalm* OR eye OR eyes OR retina* OR retino* OR cornea* OR cataract* OR glaucom* OR strabismus OR macular OR conjunctivitis OR optic* OR ocular OR intraocular OR oculo* OR visual OR visually OR vision OR blindness Narrow by Nursing Specialty: - ophthalmic nursing Quick Lessons, Evidence Based Care Sheets, Skills
Treff:	40

 SØRLANDET SYKEHUS	Veiledende plan for sykepleiepraksis: Øye				Side: 13 Av: 31
Dokument-id: I.3.10-20	Utarbeidet av: OUS, lokaltilpasset SSHF ved Mari Sjøggestad Bjørnsen, fagsykepleier 3C SSA	Fagansvarlig: Mari Sjøggestad Bjørnsen, fagsykepleier 3C SSA	Godkjent dato: 09.11.2024	Godkjent av: På vegne av fagdirektøren Ole Bjørn Kittang	Revisjon: 1.00


Foretaksnivå/Generelle fagprosedyrer/Veiledende behandlingsplaner

	<p>Wilson KMBS. Removing a Foreign Body From the Eye. Ipswich, Massachusetts: EBSCO Publishing; 2023. https://search.ebscohost.com/login.aspx?direct=true&db=nup&AN=T703819&site=nup-live&scope=site</p> <p>Wilson KMBS. Irrigating the Eye. Ipswich, Massachusetts: EBSCO Publishing; 2023. https://search.ebscohost.com/login.aspx?direct=true&db=nup&AN=T703921&site=nup-live&scope=site</p> <p>Spears TRM, Kubik LM. Assessing Visual Acuity in Adults. Ipswich, Massachusetts: EBSCO Publishing; 2023. https://search.ebscohost.com/login.aspx?direct=true&db=nup&AN=T704708&site=nup-live&scope=site</p> <p>Schub EBR. Fluorescein Staining of the Eyes. Ipswich, Massachusetts: EBSCO Publishing; 2023. https://search.ebscohost.com/login.aspx?direct=true&db=nup&AN=T705406&site=nup-live&scope=site</p> <p>Kubik LM. Providing Eye Care for Patients who are Comatose. Ipswich, Massachusetts: EBSCO Publishing; 2023. https://search.ebscohost.com/login.aspx?direct=true&db=nup&AN=T706146&site=nup-live&scope=site</p> <p>Gilbert RM. Patching the Eye. Ipswich, Massachusetts: EBSCO Publishing; 2023. https://search.ebscohost.com/login.aspx?direct=true&db=nup&AN=T703987&site=nup-live&scope=site</p> <p>Gilbert RM. Removing an Artificial Eye. Ipswich, Massachusetts: EBSCO Publishing; 2023. https://search.ebscohost.com/login.aspx?direct=true&db=nup&AN=T914165&site=nup-live&scope=site</p> <p>Dixon BMRC. Assisting With Laser Eye Surgery. Ipswich, Massachusetts: EBSCO Publishing; 2023. https://search.ebscohost.com/login.aspx?direct=true&db=nup&AN=T707658&site=nup-live&scope=site</p> <p>Constantine LDF-BA. Inserting an Artificial Eye. Ipswich, Massachusetts: EBSCO Publishing; 2023. https://search.ebscohost.com/login.aspx?direct=true&db=nup&AN=T914162&site=nup-live&scope=site</p> <p>Brown JRF-CN. Administering Eye Drops. Ipswich, Massachusetts: EBSCO Publishing; 2023.</p>
--	--

 SØRLANDET SYKEHUS	Veiledende plan for sykepleiepraksis: Øye				Side: 14 Av: 31
Dokument-id: I.3.10-20	Utarbeidet av: OUS, lokaltilpasset SSHF ved Mari Sjøggestad Bjørnsen, fagsykepleier 3C SSA	Fagansvarlig: Mari Sjøggestad Bjørnsen, fagsykepleier 3C SSA	Godkjent dato: 09.11.2024	Godkjent av: På vegne av fagdirektøren Ole Bjørn Kittang	Revisjon: 1.00


Foretaksnivå/Generelle fagprosedyrer/Veiledende behandlingsplaner

	<p>https://search.ebscohost.com/login.aspx?direct=true&db=nup&AN=T703816&site=nup-live&scope=site</p> <p>Mennella HDA-B, Kornusky JRM. Macular Degeneration, Age-Related: Treatment. Ipswich, Massachusetts: EBSCO Publishing; 2021. https://search.ebscohost.com/login.aspx?direct=true&db=nup&AN=T702270&site=nup-live&scope=site</p> <p>DeVesty GBM, Avital ORBM. Macular Degeneration, Age-Related: Quality of Life. Ipswich, Massachusetts: EBSCO Publishing; 2021. https://search.ebscohost.com/login.aspx?direct=true&db=nup&AN=T702236&site=nup-live&scope=site</p> <p>Caple CRBM, Schub TB. Macular Degeneration: Screening and Early Detection. Ipswich, Massachusetts: EBSCO Publishing; 2021. https://search.ebscohost.com/login.aspx?direct=true&db=nup&AN=T702219&site=nup-live&scope=site</p> <p>Cabrera GM, Herring HRC. Macular Degeneration, Age-Related: Risks and Prevention. Ipswich, Massachusetts: EBSCO Publishing; 2021. https://search.ebscohost.com/login.aspx?direct=true&db=nup&AN=T702221&site=nup-live&scope=site</p> <p>Uribe LMPM, Schub TB. Macular Degeneration, Age-Related. Ipswich, Massachusetts: EBSCO Publishing; 2018. https://search.ebscohost.com/login.aspx?direct=true&db=nup&AN=T700488&site=nup-live&scope=site</p> <p>Uribe LMPM, Schiebel DF. Retinopathy of Prematurity. Ipswich, Massachusetts: EBSCO Publishing; 2018. https://search.ebscohost.com/login.aspx?direct=true&db=nup&AN=T702218&site=nup-live&scope=site</p> <p>Schub TB, Schiebel DF. Refractive and Laser Eye Surgeries: Alternatives to LASIK. Ipswich, Massachusetts: EBSCO Publishing; 2018. https://search.ebscohost.com/login.aspx?direct=true&db=nup&AN=T700963&site=nup-live&scope=site</p> <p>Schub TB, Oji ODAF-B. Strabismus. Ipswich, Massachusetts: EBSCO Publishing; 2018. https://search.ebscohost.com/login.aspx?direct=true&db=nup&AN=T702359&site=nup-live&scope=site</p> <p>Schub TB, March PP. Diabetes Mellitus: Pregnancy-Related Retinopathy. Ipswich, Massachusetts: EBSCO Publishing; 2018.</p>
--	---

 SØRLANDET SYKEHUS	Veiledende plan for sykepleiepraksis: Øye				Side: 15 Av: 31
Dokument-id: I.3.10-20	Utarbeidet av: OUS, lokaltilpasset SSHF ved Mari Sjøggestad Bjørnsen, fagsykepleier 3C SSA	Fagansvarlig: Mari Sjøggestad Bjørnsen, fagsykepleier 3C SSA	Godkjent dato: 09.11.2024	Godkjent av: På vegne av fagdirektøren Ole Bjørn Kittang	Revisjon: 1.00


Foretaksnivå/Generelle fagprosedyrer/Veiledende behandlingsplaner

	<p>https://search.ebscohost.com/login.aspx?direct=true&db=nup&AN=T703379&site=nup-live&scope=site</p> <p>Schub TB, Holle MRBO. Melanoma: Ocular Type. Ipswich, Massachusetts: EBSCO Publishing; 2018. https://search.ebscohost.com/login.aspx?direct=true&db=nup&AN=T702003&site=nup-live&scope=site</p> <p>Parks-Chapman JRB, Cabrera GM. Glaucoma. Ipswich, Massachusetts: EBSCO Publishing; 2018. https://search.ebscohost.com/login.aspx?direct=true&db=nup&AN=T906161&site=nup-live&scope=site</p> <p>Mennella HDA-B, March PP. Dry Eye Syndrome. Ipswich, Massachusetts: EBSCO Publishing; 2018. https://search.ebscohost.com/login.aspx?direct=true&db=nup&AN=T701987&site=nup-live&scope=site</p> <p>March PP, Woten MRB. Macular Degeneration: Psychosocial Aspects. Ipswich, Massachusetts: EBSCO Publishing; 2018. https://search.ebscohost.com/login.aspx?direct=true&db=nup&AN=T701119&site=nup-live&scope=site</p> <p>Lawton MR, Schiebel DF. Retinoblastoma. Ipswich, Massachusetts: EBSCO Publishing; 2018. https://search.ebscohost.com/login.aspx?direct=true&db=nup&AN=T702317&site=nup-live&scope=site</p> <p>Lawrence PRMBBC, Smith NRMC. Conjunctivitis, Bacterial: an Overview. Ipswich, Massachusetts: EBSCO Publishing; 2018. https://search.ebscohost.com/login.aspx?direct=true&db=nup&AN=T704743&site=nup-live&scope=site</p> <p>Kornusky JRM, March PP. Neuromyelitis Optica. Ipswich, Massachusetts: EBSCO Publishing; 2018. https://search.ebscohost.com/login.aspx?direct=true&db=nup&AN=T902978&site=nup-live&scope=site</p> <p>Caple CRBM, Spears TRM. Herpes Zoster Ophthalmicus. Ipswich, Massachusetts: EBSCO Publishing; 2018. https://search.ebscohost.com/login.aspx?direct=true&db=nup&AN=T703513&site=nup-live&scope=site</p> <p>Cabrera GM, Schub TB. Graves' Eye Disease. Ipswich, Massachusetts: EBSCO Publishing; 2018.</p>
--	---

 SØRLANDET SYKEHUS	Veiledende plan for sykepleiepraksis: Øye				Side: 16 Av: 31
Dokument-id: I.3.10-20	Utarbeidet av: OUS, lokaltilpasset SSHF ved Mari Sjeggestad Bjørnsen, fagsykepleier 3C SSA	Fagansvarlig: Mari Sjeggestad Bjørnsen, fagsykepleier 3C SSA	Godkjent dato: 09.11.2024	Godkjent av: På vegne av fagdirektøren Ole Bjørn Kittang	Revisjon: 1.00

Foretaksnivå/Generelle fagprosedyrer/Veiledende behandlingsplaner


	<p>https://search.ebscohost.com/login.aspx?direct=true&db=nup&AN=T704398&site=nup-live&scope=site</p> <p>Kornusky JRM, Holle MRBO. Neoplasia, Squamous, Ocular Surface. Ipswich, Massachusetts: EBSCO Publishing; 2017. https://search.ebscohost.com/login.aspx?direct=true&db=nup&AN=T702581&site=nup-live&scope=site</p> <p>Cabrera GM, Schub TB. Refractive and Laser Eye Surgeries: LASIK. Ipswich, Massachusetts: EBSCO Publishing; 2017. https://search.ebscohost.com/login.aspx?direct=true&db=nup&AN=T700732&site=nup-live&scope=site</p> <p>Wilson KMBS. Removing a Foreign Body From the Eye. Ipswich, Massachusetts: EBSCO Publishing. https://search.ebscohost.com/login.aspx?direct=true&db=nup&AN=T704807&site=nup-live&scope=site</p> <p>Wilson KMBS. Irrigating the Eye. Ipswich, Massachusetts: EBSCO Publishing. https://search.ebscohost.com/login.aspx?direct=true&db=nup&AN=T704784&site=nup-live&scope=site</p> <p>Spears TRM, Kubik LM. Assessing Visual Acuity in Adults. Ipswich, Massachusetts: EBSCO Publishing. https://search.ebscohost.com/login.aspx?direct=true&db=nup&AN=T706904&site=nup-live&scope=site</p> <p>Schub EBR. Fluorescein Staining of the Eyes. Ipswich, Massachusetts: EBSCO Publishing. https://search.ebscohost.com/login.aspx?direct=true&db=nup&AN=T705408&site=nup-live&scope=site</p> <p>Kubik LM. Providing Eye Care for Patients who are Comatose. Ipswich, Massachusetts: EBSCO Publishing. https://search.ebscohost.com/login.aspx?direct=true&db=nup&AN=T706147&site=nup-live&scope=site</p> <p>Gilbert RM. Removing an Artificial Eye. Ipswich, Massachusetts: EBSCO Publishing. https://search.ebscohost.com/login.aspx?direct=true&db=nup&AN=T914165SC&site=nup-live&scope=site</p> <p>Gilbert RM. Patching the Eye. Ipswich, Massachusetts: EBSCO Publishing. https://search.ebscohost.com/login.aspx?direct=true&db=nup&AN=T704771&site=nup-live&scope=site</p>
--	---

		Veiledende plan for sykepleiepraksis: Øye			Side: 17 Av: 31
Dokument-id: I.3.10-20	Utarbeidet av: OUS, lokaltilpasset SSHF ved Mari Sjøggestad Bjørnsen, fagsykepleier 3C SSA	Fagansvarlig: Mari Sjøggestad Bjørnsen, fagsykepleier 3C SSA	Godkjent dato: 09.11.2024	Godkjent av: På vegne av fagdirektøren Ole Bjørn Kittang	Revisjon: 1.00

Foretaksnivå/Generelle fagprosedyrer/Veiledende behandlingsplaner


	<p>Dixon BMRC. Assisting With Laser Eye Surgery. Ipswich, Massachusetts: EBSCO Publishing. https://search.ebscohost.com/login.aspx?direct=true&db=nup&AN=T707660&site=nup-live&scope=site</p> <p>Constantine LDF-BA. Inserting an Artificial Eye. Ipswich, Massachusetts: EBSCO Publishing. https://search.ebscohost.com/login.aspx?direct=true&db=nup&AN=T914162SC&site=nup-live&scope=site</p> <p>Brown JRF-CN. Administering Eye Drops. Ipswich, Massachusetts: EBSCO Publishing. https://search.ebscohost.com/login.aspx?direct=true&db=nup&AN=T706018&site=nup-live&scope=site</p>
--	---

Database/ressurs:	UpToDate
Søkehistorie:	<p>Topics by specialty</p> <ul style="list-style-type: none"> > Primary care (Adult) > Primary care ophthalmology > Pediatrics > Pediatric ophthalmology > Patient Education: Eyes and vision <p>Søkt på eye, ophthalmic</p>
Treff:	<p>Age-related macular degeneration http://www.uptodate.com/contents/6901</p> <p>Angle-closure glaucoma http://www.uptodate.com/contents/6903</p> <p>Approach to the adult with acute persistent visual loss http://www.uptodate.com/contents/6902</p> <p>Approach to diagnosis and initial treatment of eye injuries in the emergency department http://www.uptodate.com/contents/13903</p> <p>Blepharitis http://www.uptodate.com/contents/6915</p> <p>Cataract in adults http://www.uptodate.com/contents/6904</p> <p>Complications of contact lenses http://www.uptodate.com/contents/6913</p> <p>Conjunctivitis http://www.uptodate.com/contents/6907</p>

 SØRLANDET SYKEHUS	Veiledende plan for sykepleiepraksis: Øye				Side: 18 Av: 31
Dokument-id: I.3.10-20	Utarbeidet av: OUS, lokaltilpasset SSHF ved Mari Sjøggestad Bjørnsen, fagsykepleier 3C SSA	Fagansvarlig: Mari Sjøggestad Bjørnsen, fagsykepleier 3C SSA	Godkjent dato: 09.11.2024	Godkjent av: På vegne av fagdirektøren Ole Bjørn Kittang	Revisjon: 1.00


Foretaksnivå/Generelle fagprosedyrer/Veiledende behandlingsplaner

	<p>Corneal abrasions and corneal foreign bodies: Clinical manifestations and diagnosis http://www.uptodate.com/contents/6897</p> <p>Diabetic retinopathy: Classification and clinical features http://www.uptodate.com/contents/1783</p> <p>Diabetic retinopathy: Prevention and treatment http://www.uptodate.com/contents/1773</p> <p>Dry eye disease http://www.uptodate.com/contents/6894</p> <p>Eyelid lesions http://www.uptodate.com/contents/6898</p> <p>Herpes simplex keratitis http://www.uptodate.com/contents/6896</p> <p>Keratoconus http://www.uptodate.com/contents/16290/</p> <p>Laser refractive surgery http://www.uptodate.com/contents/6908</p> <p>Open-angle glaucoma: Epidemiology, clinical presentation, and diagnosis http://www.uptodate.com/contents/6909</p> <p>Open-angle glaucoma: Treatment http://www.uptodate.com/contents/15695</p> <p>Overview of eye injuries in the emergency department http://www.uptodate.com/contents/104455</p> <p>Overview of contact lenses http://www.uptodate.com/contents/6906</p> <p>Photokeratitis http://www.uptodate.com/contents/6914</p> <p>Pterygium http://www.uptodate.com/contents/6899</p> <p>Retinal detachment http://www.uptodate.com/contents/6910</p> <p>Retinal vein occlusion: Epidemiology, clinical manifestations, and diagnosis http://www.uptodate.com/contents/15264</p>
--	--

 SØRLANDET SYKEHUS	Veiledende plan for sykepleiepraksis: Øye				Side: 19 Av: 31
Dokument-id: I.3.10-20	Utarbeidet av: OUS, lokaltilpasset SSHF ved Mari Sjeggstad Bjørnsen, fagsykepleier 3C SSA	Fagansvarlig: Mari Sjeggstad Bjørnsen, fagsykepleier 3C SSA	Godkjent dato: 09.11.2024	Godkjent av: På vegne av fagdirektøren Ole Bjørn Kittang	Revisjon: 1.00


Foretaksnivå/Generelle fagprosedyrer/Veiledende behandlingsplaner

	<p>Retinal vein occlusion: Treatment http://www.uptodate.com/contents/15263</p> <p>Retinitis pigmentosa: Clinical presentation and diagnosis http://www.uptodate.com/contents/6905</p> <p>Retinitis pigmentosa: Treatment http://www.uptodate.com/contents/15263</p> <p>The red eye: Evaluation and management http://www.uptodate.com/contents/6900</p> <p>Toxic conjunctivitis http://www.uptodate.com/contents/5555</p> <p>Uveitis: Etiology, clinical manifestations, and diagnosis http://www.uptodate.com/contents/5581</p> <p>Uveitis: Treatment http://www.uptodate.com/contents/5592</p> <p>Visual impairment in adults: Refractive disorders and presbyopia http://www.uptodate.com/contents/6895</p> <p>Approach to the child with leukocoria http://www.uptodate.com/contents/6259</p> <p>Vision screening and assessment in infants and children http://www.uptodate.com/contents/6261</p> <p>Child abuse: Anatomy and pathogenesis of retinal hemorrhages after abusive head trauma http://www.uptodate.com/contents/6611</p> <p>Child abuse: Eye findings in children with abusive head trauma (AHT) http://www.uptodate.com/contents/6612</p> <p>Overview of glaucoma in infants and children http://www.uptodate.com/contents/6272</p> <p>Primary infantile glaucoma http://www.uptodate.com/contents/6273</p> <p>Approach to the child with persistent tearing http://www.uptodate.com/contents/6262</p> <p>Congenital nasolacrimal duct obstruction (dacryostenosis) and dacryocystocele</p>
--	--

 SØRLANDET SYKEHUS	Veiledende plan for sykepleiepraksis: Øye				Side: 20 Av: 31
Dokument-id: I.3.10-20	Utarbeidet av: OUS, lokaltilpasset SSHF ved Mari Sjøggestad Bjørnsen, fagsykepleier 3C SSA	Fagansvarlig: Mari Sjøggestad Bjørnsen, fagsykepleier 3C SSA	Godkjent dato: 09.11.2024	Godkjent av: På vegne av fagdirektøren Ole Bjørn Kittang	Revisjon: 1.00


Foretaksnivå/Generelle fagprosedyrer/Veiledende behandlingsplaner

	<p>http://www.uptodate.com/contents/6274</p> <p>Cataract in children http://www.uptodate.com/contents/6270</p> <p>Ectopia lentis (dislocated lens) in children http://www.uptodate.com/contents/6264</p> <p>Congenital and acquired abnormalities of the optic nerve http://www.uptodate.com/contents/6267</p> <p>Fourth cranial nerve (trochlear nerve) palsy http://www.uptodate.com/contents/6268</p> <p>Horner syndrome http://www.uptodate.com/contents/5249</p> <p>Myopathies affecting the extraocular muscles in children http://www.uptodate.com/contents/6271</p> <p>Ocular gaze disorders http://www.uptodate.com/contents/6257</p> <p>Optic neuritis: Pathophysiology, clinical features, and diagnosis http://www.uptodate.com/contents/5251</p> <p>Pendular nystagmus http://www.uptodate.com/contents/5111</p> <p>Sixth cranial nerve (abducens nerve) palsy http://www.uptodate.com/contents/6256</p> <p>Third cranial nerve (oculomotor nerve) palsy in children http://www.uptodate.com/contents/6258</p> <p>Retinopathy of prematurity (ROP): Risk factors, classification, and screening http://www.uptodate.com/contents/6263</p> <p>Retinopathy of prematurity (ROP): Treatment and prognosis http://www.uptodate.com/contents/111238</p> <p>Amblyopia in children: Classification, screening, and evaluation https://www.uptodate.com/contents/amblyopia-in-children-classification-screening-and-evaluation</p> <p>Amblyopia in children: Management and outcome https://www.uptodate.com/contents/amblyopia-in-children-management-and-outcome</p>
--	---

 SØRLANDET SYKEHUS	Veiledende plan for sykepleiepraksis: Øye				Side: 21 Av: 31
Dokument-id: I.3.10-20	Utarbeidet av: OUS, lokaltilpasset SSHF ved Mari Sjøggestad Bjørnsen, fagsykepleier 3C SSA	Fagansvarlig: Mari Sjøggestad Bjørnsen, fagsykepleier 3C SSA	Godkjent dato: 09.11.2024	Godkjent av: På vegne av fagdirektøren Ole Bjørn Kittang	Revisjon: 1.00


Foretaksnivå/Generelle fagprosedyrer/Veiledende behandlingsplaner

	<p>Causes of horizontal strabismus in children https://www.uptodate.com/contents/causes-of-horizontal-strabismus-in-children</p> <p>Causes of vertical strabismus in children https://www.uptodate.com/contents/causes-of-vertical-strabismus-in-children</p> <p>Evaluation and management of strabismus in children https://www.uptodate.com/contents/evaluation-and-management-of-strabismus-in-children</p> <p>Refractive errors in children https://www.uptodate.com/contents/refractive-errors-in-children</p> <p>Retinoblastoma: Clinical presentation, evaluation, and diagnosis https://www.uptodate.com/contents/retinoblastoma-clinical-presentation-evaluation-and-diagnosis</p> <p>Retinoblastoma: Treatment and outcome https://www.uptodate.com/contents/retinoblastoma-treatment-and-outcome</p> <p>Dry eye disease https://www.uptodate.com/contents/6894</p> <p>Traumatic hyphema: Management https://www.uptodate.com/contents/95661</p> <p>Clinical features and diagnosis of thyroid eye disease https://www.uptodate.com/contents/7825</p> <p>Pseudomonas aeruginosa infections of the eye, ear, urinary tract, gastrointestinal tract, and central nervous system https://www.uptodate.com/contents/3148</p> <p>Topical chemical burns: Initial evaluation and management https://www.uptodate.com/contents/345</p> <p>Anesthesia for elective eye surgery https://www.uptodate.com/contents/94538</p> <p>Patient education: Crossed eyes and lazy eye (The Basics) https://www.uptodate.com/contents/16726</p> <p>Patient education: Detached retina (The Basics) https://www.uptodate.com/contents/85625</p> <p>Patient education: Dry eye (The Basics)</p>
--	---

 SØRLANDET SYKEHUS	Veiledende plan for sykepleiepraksis: Øye				Side: 22 Av: 31
Dokument-id: I.3.10-20	Utarbeidet av: OUS, lokaltilpasset SSHF ved Mari Sjeggstad Bjørnsen, fagsykepleier 3C SSA	Fagansvarlig: Mari Sjeggstad Bjørnsen, fagsykepleier 3C SSA	Godkjent dato: 09.11.2024	Godkjent av: På vegne av fagdirektøren Ole Bjørn Kittang	Revisjon: 1.00

Foretaksnivå/Generelle fagprosedyrer/Veiledende behandlingsplaner


	<p>https://www.uptodate.com/contents/83060</p> <p>Patient education: Cellulitis around the eye (The Basics) https://www.uptodate.com/contents/84001</p> <p>Patient education: Conjunctivitis (pink eye) (The Basics) https://www.uptodate.com/contents/15479</p> <p>Patient education: Chorioretinitis (The Basics) https://www.uptodate.com/contents/82974</p> <p>Patient education: Subconjunctival hemorrhage (The Basics) https://www.uptodate.com/contents/131261</p> <p>Patient education: Uveitis (The Basics) https://www.uptodate.com/contents/82908</p> <p>Patient education: Chemical eye injury (The Basics) https://www.uptodate.com/contents/17205</p> <p>Patient education: Corneal abrasion (The Basics) https://www.uptodate.com/contents/16984</p> <p>Patient education: Photokeratitis (arc eye) (The Basics) https://www.uptodate.com/contents/82946</p> <p>Patient education: Blepharitis (The Basics) https://www.uptodate.com/contents/83063</p> <p>Patient education: Blocked tear ducts in babies (The Basics) https://www.uptodate.com/contents/16717</p> <p>Patient education: Chalazion (The Basics) https://www.uptodate.com/contents/83738</p> <p>Patient education: Stye (The Basics) https://www.uptodate.com/contents/16336</p> <p>Patient education: Pterygium (The Basics) https://www.uptodate.com/contents/86732</p> <p>Patient education: Age-related macular degeneration (The Basics) https://www.uptodate.com/contents/age-related-macular-degeneration-the-basics</p> <p>Patient education: Age-related vision loss (The Basics) https://www.uptodate.com/contents/age-related-vision-loss-the-basics</p>
--	--

 SØRLANDET SYKEHUS	Veiledende plan for sykepleiepraksis: Øye				Side: 23 Av: 31
Dokument-id: I.3.10-20	Utarbeidet av: OUS, lokaltilpasset SSHF ved Mari Sjøggestad Bjørnsen, fagsykepleier 3C SSA	Fagansvarlig: Mari Sjøggestad Bjørnsen, fagsykepleier 3C SSA	Godkjent dato: 09.11.2024	Godkjent av: På vegne av fagdirektøren Ole Bjørn Kittang	Revisjon: 1.00

Foretaksnivå/Generelle fagprosedyrer/Veiledende behandlingsplaner


	<p>Patient education: Angle-closure glaucoma (The Basics) https://www.uptodate.com/contents/83393</p> <p>Patient education: Cataracts (The Basics) https://www.uptodate.com/contents/15844</p> <p>Patient education: Diabetic retinopathy (The Basics) https://www.uptodate.com/contents/15847</p> <p>Patient education: Open-angle glaucoma (The Basics) https://www.uptodate.com/contents/15845</p> <p>Patient education: Optic neuritis (The Basics) https://www.uptodate.com/contents/83437</p> <p>Patient education: Presbyopia and refractive errors (The Basics) https://www.uptodate.com/contents/16331</p> <p>Retinitis pigmentosa (The Basics) https://www.uptodate.com/contents/retinitis-pigmentosa-the-basics</p> <p>Retinopathy of prematurity (ROP) (The Basics) https://www.uptodate.com/contents/retinopathy-of-prematurity-rop-the-basics</p>
Kommentar:	

Database/ressurs:	BMJ Best Practice
Søkehistorie:	Specialties > Ophthalmology
Treff:	<p>Acute conjunctivitis https://bestpractice.bmj.com/topics/en-gb/68</p> <p>Age-related macular degeneration https://bestpractice.bmj.com/topics/en-gb/554</p> <p>Amblyopia https://bestpractice.bmj.com/topics/en-gb/1162</p> <p>Angle-closure glaucoma https://bestpractice.bmj.com/topics/en-gb/372</p> <p>Assessment of ptosis https://bestpractice.bmj.com/topics/en-gb/1168</p> <p>Assessment of red eye https://bestpractice.bmj.com/topics/en-gb/496</p> <p>Assessment of vision loss</p>

 SØRLANDET SYKEHUS	Veiledende plan for sykepleiepraksis: Øye				Side: 24 Av: 31
Dokument-id: I.3.10-20	Utarbeidet av: OUS, lokaltilpasset SSHF ved Mari Sjøggestad Bjørnsen, fagsykepleier 3C SSA	Fagansvarlig: Mari Sjøggestad Bjørnsen, fagsykepleier 3C SSA	Godkjent dato: 09.11.2024	Godkjent av: På vegne av fagdirektøren Ole Bjørn Kittang	Revisjon: 1.00


Foretaksnivå/Generelle fagprosedyrer/Veiledende behandlingsplaner

	<p>https://bestpractice.bmj.com/topics/en-gb/960</p> <p>Astigmatism https://bestpractice.bmj.com/topics/en-gb/762</p> <p>Blepharitis https://bestpractice.bmj.com/topics/en-gb/574</p> <p>Cataracts https://bestpractice.bmj.com/topics/en-gb/499</p> <p>Corneal abrasions https://bestpractice.bmj.com/topics/en-gb/500</p> <p>Diabetic retinopathy https://bestpractice.bmj.com/topics/en-gb/532</p> <p>Dry eye disease https://bestpractice.bmj.com/topics/en-gb/962</p> <p>Eye trauma https://bestpractice.bmj.com/topics/en-gb/961</p> <p>Idiopathic intracranial hypertension https://bestpractice.bmj.com/topics/en-gb/1070</p> <p>Keratitis https://bestpractice.bmj.com/topics/en-gb/561</p> <p>Night blindness https://bestpractice.bmj.com/topics/en-gb/964</p> <p>Open-angle glaucoma https://bestpractice.bmj.com/topics/en-gb/373</p> <p>Optic neuritis https://bestpractice.bmj.com/topics/en-gb/966</p> <p>Orbital fractures https://bestpractice.bmj.com/topics/en-gb/1172</p> <p>Pterygium https://bestpractice.bmj.com/topics/en-gb/963</p> <p>Retinal detachment https://bestpractice.bmj.com/topics/en-gb/651</p>
--	---

 SØRLANDET SYKEHUS	Veiledende plan for sykepleiepraksis: Øye				Side: 25 Av: 31
Dokument-id: I.3.10-20	Utarbeidet av: OUS, lokaltilpasset SSHF ved Mari Sjøggestad Bjørnsen, fagsykepleier 3C SSA	Fagansvarlig: Mari Sjøggestad Bjørnsen, fagsykepleier 3C SSA	Godkjent dato: 09.11.2024	Godkjent av: På vegne av fagdirektøren Ole Bjørn Kittang	Revisjon: 1.00

Foretaksnivå/Generelle fagprosedyrer/Veiledende behandlingsplaner

	<p>Retinal vein occlusion https://bestpractice.bmj.com/topics/en-gb/959</p> <p>Retinitis pigmentosa https://bestpractice.bmj.com/topics/en-gb/1144</p> <p>Retinoblastoma https://bestpractice.bmj.com/topics/en-gb/1055</p> <p>Strabismus https://bestpractice.bmj.com/topics/en-gb/689</p> <p>Stye and chalazion https://bestpractice.bmj.com/topics/en-gb/214</p> <p>Trachoma https://bestpractice.bmj.com/topics/en-gb/958</p> <p>Uveitis https://bestpractice.bmj.com/topics/en-gb/407</p> <p>Xeroderma pigmentosum https://bestpractice.bmj.com/topics/en-gb/3000309</p> <p>Patient leaflets:</p> <p>Cataract surgery https://bestpractice.bmj.com/patient-leaflets/en-gb/html/3000199/Cataract%20surgery</p> <p>Cataracts: questions to ask your doctor https://bestpractice.bmj.com/patient-leaflets/en-gb/html/3000013/Cataracts%3A%20questions%20to%20ask%20your%20doctor</p> <p>Cataracts: should I have surgery? https://bestpractice.bmj.com/patient-leaflets/en-gb/html/1536281390484/Cataracts%3A%20should%20I%20have%20surgery%3F</p> <p>Conjunctivitis https://bestpractice.bmj.com/patient-leaflets/en-gb/html/1530349519210/Conjunctivitis</p> <p>Glaucoma (open angle) https://bestpractice.bmj.com/patient-leaflets/en-gb/html/1581709449852/Glaucoma%20%28open%20angle%29</p>
--	---


 SØRLANDET SYKEHUS	Veiledende plan for sykepleiepraksis: Øye				Side: 26 Av: 31
Dokument-id: I.3.10-20	Utarbeidet av: OUS, lokaltilpasset SSHF ved Mari Sjøggestad Bjørnsen, fagsykepleier 3C SSA	Fagansvarlig: Mari Sjøggestad Bjørnsen, fagsykepleier 3C SSA	Godkjent dato: 09.11.2024	Godkjent av: På vegne av fagdirektøren Ole Bjørn Kittang	Revisjon: 1.00

Foretaksnivå/Generelle fagprosedyrer/Veiledende behandlingsplaner

	<p>Graves' disease https://bestpractice.bmj.com/patient-leaflets/en-gb/html/1454680085607/Graves%E2%80%99%20disease</p> <p>Herpes simplex eye infection https://bestpractice.bmj.com/patient-leaflets/en-gb/html/1537137628941/Herpes%20simplex%20eye%20infection</p> <p>Macular degeneration https://bestpractice.bmj.com/patient-leaflets/en-gb/html/1559653556344/Macular%20degeneration</p>
--	--

Database/ressurs:	Guideline International Network (G-I-N)
Søkehistorie:	ophthalm*, eye, eyes, retina*, retino*, cornea*, cataract*, glaucom*, strabismus, macular, conjunctivitis, optic*, ocular, intraocular, oculo*, visual, visually, vision, blindness
Treff:	<p>INESSS-Herpes simplex eye disease /INESSS-Atteintes oculaires à herpès simplex. INESSS (CA), 2018 https://guidelines.ebmportal.com/inesss-herpes-simplex-eye-disease-inesss-atteintes-oculaires-herpes-simplex</p> <p>Management of Glaucoma (Second Edition). HTA DoH (MY), 2017 https://guidelines.ebmportal.com/management-glaucoma-second-edition</p> <p>Glaucoma referral and safe discharge. (SIGN CPG 144) SIGN (GB), 2015 https://guidelines.ebmportal.com/glaucoma-referral-and-safe-discharge-sign-cpg-144</p> <p>Screening of Diabetic Retinopathy. HTA DoH (MY), 2011 https://guidelines.ebmportal.com/screening-diabetic-retinopathy</p>


Database/ressurs:	www.vardhandboken.se
Søkehistorie:	Nasjonelt klinisk kunskapsstöd > Ögonskador
Treff:	<p>Ögonskador https://www.nationelltklinisktkunskapsstod.se/kunskapsstod/kliniskakunskapsstod/?uuid=65dea3c0-5f67-4dbb-9659-74b76eeca06&selectionCode=profession_primarvard</p> <p>Öppenvinkelglaukom https://www.nationelltklinisktkunskapsstod.se/kunskapsstod/kliniskakunskapsstod/?uuid=53374da1-1b63-4ed7-a497-221decf7ecd3&selectionCode=profession_specialiserad_vard</p> <p>Ögonlockssjukdomar https://www.nationelltklinisktkunskapsstod.se/kunskapsstod/kliniskakunskapsstod/?uuid=d4a7c686-166c-44c6-b901-53834c820380&selectionCode=profession_primarvard</p>

 SØRLANDET SYKEHUS	Veiledende plan for sykepleiepraksis: Øye				Side: 27 Av: 31
Dokument-id: I.3.10-20	Utarbeidet av: OUS, lokaltilpasset SSHF ved Mari Sjøggestad Bjørnsen, fagsykepleier 3C SSA	Fagansvarlig: Mari Sjøggestad Bjørnsen, fagsykepleier 3C SSA	Godkjent dato: 09.11.2024	Godkjent av: På vegne av fagdirektøren Ole Bjørn Kittang	Revisjon: 1.00

Foretaksnivå/Generelle fagprosedyrer/Veiledende behandlingsplaner

	<p>Ögonnära basalcellscancer</p> <p>https://www.nationelltkliniskt-kunskapsstod.se/kunskapsstod/kliniskakunskapsstod/?uuid=6209deac-b8b8-4989-a102-f4101b949dd2&selectionCode=profession_specialiserad_vard</p>
--	---

Database/ressurs:	The Cochrane Library (delbasene Cochrane Reviews, Clinical Answers)
Søkehistorie:	<p>#1MeSH descriptor: [Ophthalmologic Surgical Procedures] explode all trees7491</p> <p>#2MeSH descriptor: [Eye] this term only898</p> <p>#3MeSH descriptor: [Eye Diseases] explode all trees25712</p> <p>#4MeSH descriptor: [Eye Manifestations] explode all trees 355</p> <p>#5MeSH descriptor: [Visually Impaired Persons] explode all trees99</p> <p>#6MeSH descriptor: [Diagnostic Techniques, Ophthalmological] explode all trees10260</p> <p>#7MeSH descriptor: [Ocular Physiological Phenomena] this term only50</p> <p>#8MeSH descriptor: [Visual Perception] explode all trees 11612</p> <p>#9MeSH descriptor: [Ophthalmology] explode all trees285</p> <p>#10MeSH descriptor: [Ophthalmologists] explode all trees 18</p> <p>#11MeSH descriptor: [Optical Devices] explode all trees 5580</p> <p>#12MeSH descriptor: [Orthoptics] explode all trees58</p> <p>#13MeSH descriptor: [Ophthalmic Solutions] explode all trees 3984</p> <p>#14(ophthalm* OR eye OR eyes OR retina* OR retino* OR cornea* OR cataract* OR glaucom* OR strabismus OR macular OR conjunctivitis OR optic* OR ocular OR intraocular OR oculo* OR visual OR visually OR vision OR blindness):ti (Word variations have been searched)157662</p> <p>#15#1 OR #2 OR #3 OR #4 OR #5 OR #6 OR #7 OR #8 OR #9 OR #10 OR #11 OR #12 OR #13 OR #14174592</p> <p>#16MeSH descriptor: [Patient Care Management] explode all trees35910</p> <p>#17MeSH descriptor: [Patient Education as Topic] explode all trees10091</p> <p>#18MeSH descriptor: [Nursing Care] explode all trees2407</p> <p>#19MeSH descriptor: [Patient Safety] explode all trees 1530</p> <p>#20MeSH descriptor: [Quality of Life] explode all trees 44343</p> <p>#21(care OR caring OR nursing OR nurse's OR nurse OR nurses OR educat* OR informat* OR communicat* OR supervis* OR administ* OR observ* OR guid* OR clean* OR wash* OR drop* OR solution* OR dilat*):ti,ab,kw (Word variations have been searched)1117125</p> <p>#22#16 OR #17 OR #18 OR #19 OR #20 OR #211133615</p> <p>#23#15 AND #2298905</p> <p>Custom date range: 01.01.2018 – 31.12.23</p> <p>Topics: Eyes & Vision</p>
Treff:	Cochrane Reviews: 114 Clinical Answers: 5
Kommentar:	119 referanser finnes i EndNote-fil

		Veiledende plan for sykepleiepraksis: Øye			Side: 28 Av: 31
Dokument-id: I.3.10-20	Utarbeidet av: OUS, lokaltilpasset SSHF ved Mari Sjøggestad Bjørnsen, fagsykepleier 3C SSA	Fagansvarlig: Mari Sjøggestad Bjørnsen, fagsykepleier 3C SSA	Godkjent dato: 09.11.2024	Godkjent av: På vegne av fagdirektøren Ole Bjørn Kittang	Revisjon: 1.00

Foretaksnivå/Generelle fagprosedyrer/Veiledende behandlingsplaner


Database/ressurs:	PubMed
Søkehistorie:	<p>((("Ophthalmologic Surgical Procedures"[Majr] OR "Eye"[Majr] OR "Eye Diseases"[Majr] OR Eye Manifestations[Majr] OR Ophthalmic Solutions[Majr] OR Visually Impaired Persons[Majr] OR "Diagnostic Techniques, Ophthalmological"[Majr] OR "Ocular Physiological Phenomena"[Majr] OR "Visual Perception"[Majr] OR Ophthalmology[Majr] OR "Ophthalmologists"[Majr] OR Optical Devices[Majr] OR Orthoptics[Majr]) AND (ophthalm*[Title] OR eye[Title] OR eyes[Title] OR retina*[Title] OR retino*[Title] OR cornea*[Title] OR cataract*[Title] OR glaucom*[Title] OR strabismus[Title] OR macular[Title] OR conjunctivitis[Title] OR optic*[Title] OR ocular[Title] OR intraocular[Title] OR oculo*[Title] OR visual[Title] OR visually[Title] OR vision[Title] OR blindness[Title])) AND (nursing[tw] OR nurse's[tw] OR nurse[tw] OR nurses[tw] OR "Patient Care"[Mesh:NoExp] OR Nursing Care[Mesh] OR "Psychiatry and Psychology Category"[Mesh] OR psychology[sh] OR "Patient Care Management"[Mesh] OR "Patient Education as Topic"[Mesh] OR "Quality of Life"[Mesh] OR "Patient Participation"[Mesh] OR "Patient Satisfaction"[Mesh] OR "Perioperative Care"[Mesh])) AND ("Meta-Analysis"[PT] OR Guideline[PT] OR "practice guideline"[PT] OR Practice Guidelines as topic[Mesh] OR (systematic[ti] AND (review[ti] OR reviews[ti] OR analysis[ti])) OR meta-analysis[ti] OR metaanalysis[ti] OR guideline*[ti] OR "Evidence-Based Nursing"[Mesh]))</p> <p>Filters applied: Danish, English, Norwegian, Swedish, from 2020/1/1 - 2023/12/31.</p>
Treff:	491 referanser finnes i EndNote-fil

PICO-skjema til utarbeidelse av veiledende planer (VP) i OUS

Navn VBP	Øye
Skjema nummer	1 (slått sammen to tidligere VBP: «Øyesykepleie generell» og «Sykepleie til pasienter med netthinnesykdom»)
Kontaktperson (er)	Eline Uthberg Omdal
Epost	eliomd@ous-hf.no

Problemstilling formuleres som et presist spørsmål
Hvordan gi optimal sykepleie til pasienter med øyesykdom? Behandles medisinsk og/eller kirurgisk

Patient/problem Hvilke pasienter/tilstand/sykdom dreier det seg om?	Patient/problem Øyepasienter, Pasient med Netthinnesykdommer (retinal diseases),
Intervention Hvilken intervensjon/eksposisjon dreier det seg om?	Øyedråper, dilatasjon, dryppeteknikk Øyestell, Smertelindring relatert til øyesykdommen eller operasjon på øye, Observasjon i forhold til; infeksjons tegn, trykkøkning og smerter Informasjon, veiledning, kommunikasjon, undervisning, Tilrettelegging av miljø ved synsproblemer, hjelp ADL


		Veiledende plan for sykepleiepraksis: Øye			Side: 29 Av: 31
Dokument-id: I.3.10-20	Utarbeidet av: OUS, lokaltilpasset SSHF ved Mari Sjeggestad Bjørnsen, fagsykepleier 3C SSA	Fagansvarlig: Mari Sjeggestad Bjørnsen, fagsykepleier 3C SSA	Godkjent dato: 09.11.2024	Godkjent av: På vegne av fagdirektøren Ole Bjørn Kittang	Revisjon: 1.00

Foretaksnivå/Generelle fagprosedyrer/Veiledende behandlingsplaner

	Leie – ansiktet ned/mageleie emosjonell støtte, pre/post operativ sykepleie sykepleie når pasienter må fjerne øye planlegge utskrivelse
Comparison Hva sammenlignes intervensjonen med?	
Outcome Hvilke resultat/effekter er av interesse?	fornøyde pasienter, smertefri, økt kunnskap og forståelse av sykdom, økt funksjonsnivå, bevare mulig syn, trygghet, riktig dryppeteknikk,

Hva slags type spørsmål er dette?	Er det aktuelt med søk i Lovdata etter relevante lover og forskrifter?
<input type="checkbox"/> Diagnose <input type="checkbox"/> Etiologi <input checked="" type="checkbox"/> Erfaringer <input type="checkbox"/> Diagnose <input checked="" type="checkbox"/> Effekt av tiltak	<input checked="" type="checkbox"/> Ja <input type="checkbox"/> Nei


Hvilke søkeord er aktuelle for å dekke problemstillingen? Bruk om mulig engelske ord, og pass på å få med alle synonymer. Del opp søkeordene etter hva som gjelder/beskriver pasienten, intervensjonen/eksposisjonen, sammenligningen og utfallet.	
P Person/pasient/problem	Eye Diseases Eye Patient Ophthalmic patient Ophthalmology visually impaired person Retinal patient,
I Intervensjon/eksposisjon	Nursing Ophthalmic Solutions, eye drops, Dilatation, eye drop installation technique Eye care(øyestell) Ocular pain management , surgery Information, communication, Guidance, supervision, education Observation , prevention and control (infections, intra ocular pressure IOP, pain) Facilitating health environment Face down posituring Prone Positioning, Patient Positioning Pre- and post-surgery nursing Nursing when the patient has to remove the eye
C Evt. sammenligning	
O Resultat/utfall	Patient satisfaction Coping Pain relief increased knowledge increased level of function keep Vision, Visual akuity safety proper administration of eye drops/ installation technique

		Veiledende plan for sykepleiepraksis: Øye			Side: 30 Av: 31
Dokument-id: I.3.10-20	Utarbeidet av: OUS, lokaltilpasset SSHF ved Mari Sjøggestad Bjørnsen, fagsykepleier 3C SSA	Fagansvarlig: Mari Sjøggestad Bjørnsen, fagsykepleier 3C SSA	Godkjent dato: 09.11.2024	Godkjent av: På vegne av fagdirektøren Ole Bjørn Kittang	Revisjon: 1.00

Foretaksnivå/Generelle fagprosedyrer/Veiledende behandlingsplaner

PICOSKJEMA VEILEDENDE PLAN

Veiledende Plan: Skjemanummer: Kontaktperson(er): Epost:			
Problemstilling formuleres som et presist spørsmål. Spørsmålet skal bestå av følgende deler:			
Patient/problem Hvilke pasienter/tilstand/ sykdom dreier det seg om?	Intervention Hvilken intervensjon/ eksposisjon dreier det seg om?	Comparison Hva sammenlignes intervensjonen med?	Outcome Hvilke resultat/effekt er av interesse?
Fullstendig spørsmål:			
Hva slags type spørsmål er dette? <input type="checkbox"/> Diagnose <input type="checkbox"/> Etiologi <input type="checkbox"/> Erfaringer <input type="checkbox"/> Prognose <input type="checkbox"/> Effekt av tiltak		Er det aktuelt med søk i Lovdata etter relevante lover og forskrifter? <input type="checkbox"/> Ja <input type="checkbox"/> Nei	
Hvilke søkeord er aktuelle for å dekke problemstillingen? Bruk engelske ord, og pass på å få med alle synonymer. Del opp søkeordene etter hva som gjelder/beskriver pasienten, intervensjonen/eksposisjonen, sammenligningen og utfallet.			
P	I	C	O
Person/pasient/problem	Intervensjon/eksposisjon	Evt. sammenligning	Resultat/utfall

 SØRLANDET SYKEHUS	Veiledende plan for sykepleiepraksis: Øye				Side: 31 Av: 31
Dokument-id: I.3.10-20	Utarbeidet av: OUS, lokaltilpasset SSHF ved Mari Sjeggstad Bjørnsen, fagsykepleier 3C SSA	Fagansvarlig: Mari Sjeggstad Bjørnsen, fagsykepleier 3C SSA	Godkjent dato: 09.11.2024	Godkjent av: På vegne av fagdirektøren Ole Bjørn Kittang	Revisjon: 1.00

Foretaksnivå/Generelle fagprosedyrer/Veiledende behandlingsplaner

Kryssreferanser

Eksterne referanser