

**Postoperativ overvåkningstid**

Dokument ID:

**II.SOK.AIO.SSK.2.d-7**

Godkjent dato:

**27.03.2023**

Gyldig til:

**27.03.2025**

Revisjon:

**7.04**


Somatikk Kristiansand/Anestesi, Intensiv, Operasjon/Intensiv - SSK/Pasienter og brukere/Post operative prosedyrer

**ANBEFALT OVERVÅKNINGSTID UT FRA ANESTESIFORM:**

ANESTESIFORM	MERKNADER	Minimum overvåkningstid
Propofol/Alfentanil	Maske-anestesi	30 minutter
Epidural anestesi	Til pas. kan bevege beina (kneløft)	1 time
Ketamin / S- Ketamin		1 time
Lokal anestesi Marcain etc		30 minutter
TIVA/ TCI (Propofol/Remifentanil)	(Hvis pas. har vært intubert: 1 time)	30 minutter
Sevofluran	Gass	1 time
Desfluran	Gass	30 min.
Spinal anestesi	Til pas. kan bevege beina (kneløft)	2 timer
Thiopenton/Fentanyl/Rokuron el Vecuron		1 time
Hvis pasienten har vært intubert:		1 time


**Ved tvil, konferer med ansvarlig anestesilege.**
**ANBEFALT MINIMUM LIGGETID UT FRA INNGREP / OPERASJONSTYPE:**

GASTROKIRURGI	Merknader:	Minimum overvåkningstid
ERAS (alle tarmreseksjoner)		
<ul style="list-style-type: none"> <li>Hartmans operasjon, per laprotomi</li> </ul>	Fjernes en del av nedre tykktarm og det anlegges endestomi	4 t
<ul style="list-style-type: none"> <li>Hemicolektomi, hø.sidig, per laprotomi</li> </ul>		2 t
<ul style="list-style-type: none"> <li>Hemikolektomi, ve.sidig, per laprotomi</li> </ul>		2 t
<ul style="list-style-type: none"> <li>Lav fremre</li> </ul>		4 t
<ul style="list-style-type: none"> <li>Rectumreseksjon og endekolostomi</li> </ul>		4 t
<ul style="list-style-type: none"> <li>Rektumamputasjon</li> </ul>		4 t
<ul style="list-style-type: none"> <li>Sigmoideumreseksjon</li> </ul>		2 t
Appendektomi. lap.skop.		1-2 t
Billroth-II reseksjon		8 t evt. overligger
Brokk		2 t
Bøyleenterostomi, lukking, per laprotomi		4 t
Colektomi og ileostomi, tot.per laprotomi	fjerne hele tykktarm og legges ut stomi	6 t
Endeileostomi, per laprotomi		6 t
Endekolostomi med anastom.til rectum, lukking, per laprotomi		6 t
Fundoplikasjon/Nissen, per laprotomi		6 t
Fundoplikasjon/Nissen, lap.skop		4 t

 <b>SØRLANDET SYKEHUS</b>	<b>Postoperativ overvåkningstid</b>				<b>Side: 2</b> <b>Av: 4</b>
	Dokument-id: II.SOK.AIO.SSK.2.d-7	Utarbeidet av: Intensivsykepleier Celine H. Fjukstad	Fagansvarlig: Peter Bohge	Godkjent dato: 03.11.2015	Godkjent av: Avd.leder Grete K. Erdvik


Somatikk Kristiansand/Anestesi, Intensiv, Operasjon/Intensiv - SSK/Pasienter og brukere/Post operative prosedyrer

Galle, lap.skop./per laprotomi	cholecystektomi	2 t
Gastroenterostomi		4 t
Ileocoecal reseksjon, lap.skop		4 t
Ileostomi, bøyle, per laprotomi		6 t
IPAA - ileo procto anal anastomose	Fj. av colon v/ulcerøs colitt	6 t
Lap.skop. eksplorativ/diagnostisk		1 t
Laparotomi m/biopsi		4 t
Laparotomi, ekspl.		4 t
Leverreseksjon		8 timer evt. overligger
Proctocolektomi og ileostomi	fjerne tykktarm og endetarm	6 t
Sigmoidostomi, lap.skop./per laprotomi		4 t
Splenektomi, per laprotomi	fjerne milten	8 timer evt. overligger
Splenektomi, lap. skop.		6 t
Stomirevisjon		2 t
Stricturoplastikk i tynntarm,per laprotomi		4 t
Transversostomi, per laprotomi	Tykktarm stomi	6 t
Tynntarmsreseksjon, per laperotomi		6 t
<b>GYNEKOLOGI:</b>	<b>Merknader:</b>	<b>Minimum overvåkningstid</b>
Explorativ per laprotomi gyn		4 t
Hysterektomi supravaginal		2-4 t
Hysterektomi vaginal		2 t
Kolporafi - fremre	Oppstramming av skjedevegg	2 t
Kolporafi bakre		2 t
LASH/LSH/THL	Laparoskopi Assistert Supravaginal Hysterektomi	2 t
Manuell uthenting av placenta		1-2 t
NEAS - Novasure Endometrial Ablation System	Reduksjon av livmorslimhinnen med varmebehandling	1 t
Salpingo-ooforektomi per laprotomi	Fjerne eggleder/eggstokk	2-4 t
Salpingo-ooforektomi, lapr.skop	Fjerne eggleder/eggstokk	2 t
Sectio	Keisersnitt	2 t
Sutur av fødselsriff		1 t
Totalruptur perineum sut./ opr.		1 t
Uterusprolaps annen opr./reopr	livmorfremfall	2 t
Vaginal opr. for enterocele	tynntarmsprolaps	2 t

 <b>SØRLANDET SYKEHUS</b>	<b>Postoperativ overvåkningstid</b>				<b>Side: 3</b> <b>Av: 4</b>
	Dokument-id: II.SOK.AIO.SSK.2.d-7	Utarbeidet av: Intensivsykepleier Celine H. Fjukstad	Fagansvarlig: Peter Bohge	Godkjent dato: 03.11.2015	Godkjent av: Avd.leder Grete K. Erdvik

Somatikk Kristiansand/Anestesi, Intensiv, Operasjon/Intensiv - SSK/Pasienter og brukere/Post operative prosedyrer

<b>KARKIRURGI:</b>	<b>Merknader:</b>	<b>Minimum overvåkningstid</b>
Aortainngrep, AAA og aterosklerose		Overligger Intensiv
Arterioplastikk på a.fem. superf.		6 t
Arterioplastikk på a.prof. fem.		6 t
<b>Bypass ;</b>		
Axillobi/uni-femoral. Fem-fem crossover	Ekstraanatomiske bypass	6 t
Fem.pop.bypass AK/BK, femorodistal-bypass	Underekstremitetsbypass	6 t
EVAR	Stentgraft aorta	6 t
CEA (carotisendarterektomi)	Overvåkning hypertensjon	Overligger Intensiv
TEA/troblektomi/embolektomi/arterioplastikk	lyskeinngrep	6 t
Thoracoscopisk reseksjon av bullae	Ta rtg. etter 1 t	4-6 t
Thoracotomi	Ø-hjelp/traume/komplikasjon	8 timer evt. overligger
Thoraxdren, innleggelse av	(til rtg. er tatt og godkjent)	1 t
<b>ENDOKRIN KIRURGI (MAM):</b>	<b>Merknader:</b>	<b>Minimum overvåkningstid</b>
Ablatio mammae (mastektomi)	Brystkjertelvev, brystvorte og hud fjernes	2 t
Brystbevarende reseksjon	Fjerning av svulsten	1 t
Lymfeknutetoilette i aksillen		2 t
Parathyreoidea, ekspl.		3 t
Parathyreoidektomi subtotal		3 t
Parathyreoideaadenom, ekstirp		3 t
Rekonstruksjon mammae		2 t
Thyreoidea, eksisjon av isthmus		3 t
Thyreoidektomi, hemi		3 t
Thyreoidektomi, total		4-6 t
Vaktpostlymfeknutebiopsi fra aksille		1 t
<b>ORTOPEDI:</b>	<b>Merknader:</b>	<b>Minimum overvåkningstid</b>
Amputasjon femur/legg		2-4 t
Crusfraktur	Brudd i tibia og fibula	
Hoftefrakturer DHS/CHP	Hofteskruer m evt plate/pinne	2-4 t
Fasciotomi underben		2 t
Fjerne hemiprotese/totalprotese		2-4 t
HCS	Hofte komresjonsskruer	4-6 t
<b>Hofte/kneprotoser (hemi og total)</b>	<b>Fast track</b>	2-4 t
Kne totalprotese rev.		4 t
Kne trippelartrodese	Avstivning ankel/fot	4 t
Radiusfraktur		

 <b>SØRLANDET SYKEHUS</b>	<b>Postoperativ overvåkningstid</b>				<b>Side: 4</b> <b>Av: 4</b>
	Dokument-id: II.SOK.AIO.SSK.2.d-7	Utarbeidet av: Intensivsykepleier Celine H. Fjukstad	Fagansvarlig: Peter Bohge	Godkjent dato: 03.11.2015	Godkjent av: Avd.leder Grete K. Erdvik

Somatikk Kristiansand/Anestesi, Intensiv, Operasjon/Intensiv - SSK/Pasienter og brukere/Post operative prosedyrer

Rygg operasjoner		2-4 t
Skulderprotese m og u/sement		4 t
Totalprotese hofte rev.		4 t
Nakkeoperasjoner		6 t
<b>UROLOGI:</b>	<b>Merknader:</b>	<b>Minimum overvåkningstid</b>
Brickerblære uten cystektomi	ileostomi	Overligger
Lap.adrenalektomi	Fjerning av binyre	4 t
Nefrektomi åpen		6-8 t
Nefropexi laparoskopisk	Oppheng av nyre	6 t
Nefroureterektomi laparoskopisk	Fjerne nyre og urinleder	6 t
Nefroureterektomi åpen		6-8 timer
Nyrebekkenplastikk laparoskopisk		6 t
Nyrebekkenplastikk åpen		6-8 t
Nyrereseksjon laparoskopisk		6 t
Nyrereseksjon åpen		6-8 t
PCNL (PerCutan Nephro Lithotripsi)	Fjerne nyrestein m nål/punktering	4 t
TVP Transvesical prostatektomi	Fjerne store deler av prostata – bare kapselen står igjen	4 t
TUR-B	Transurethral reseksjon av blære	2-4 t
TUR-P	Transurethral reseksjon av prostata	2-4 t
<b>ØRE-NESE-HALS KIRURGI</b>		
Eksisjon av glandula submandibularis	Fjerne spyttkjertel	2 t
Kirurgi nese – bihule	Septumplastikk/concotomi	2 t
Tonsillektomi		2 t