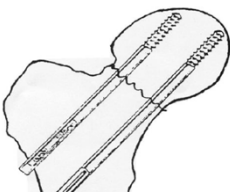
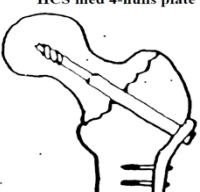


		PASIENTER OG BRUKERE		Retningslinje
CHP OG HCS (HOFTEBRUDD)				Side 1 av 2
Dokument ID: II.SOK.AIO.SSK.2.d-35	Gruppe: 	Godkjent dato: 30.01.2026	Gyldig til: 30.01.2028	Revisjon: 1.04


Somatikk Kristiansand/Anestesi, Intensiv, Operasjon/Intensiv - SSK/Pasienter og brukere/Post operative prosedyrer

Oversikt over rutiner som gjelder postoperativt ved det aktuelle inngrep

RESPIRASJON	Postoperativ mottak og overvåking av pasient
SIRKULASJON	Postoperativ mottak og overvåking av pasient Obs! Pasienten kan få bradycardi /blodtrykksfall når spinalanestesi går ut. Atropin/Efedrin i akuttskrin. Sjekk bandasjen og om evt. vakuumdren fungerer. Hb kontroll er vanligvis ikke nødvendig, så langt der ikke har vært ekstraordinær blødning per- eller postoperativt.
DIURESE	Disse pasientene har ofte innlagt kateter peroperativt, hvis ikke, sjekk blæren før overflytning, og evt. tøm den ved steril intermitterende kateterisering.
SMERTESTILLENDE/ DELIR	Smertestillende behandling av voksne postoperative pasienter Disse pasientene er ofte eldre og mer utsatt for delir. Se Non farmakologisk forebygging av intensiv delir for å minske risikoen.
MOBILISERING	Benet på pute. Fri bevegelse i sengen. Pas. med CHP skal avlaste benet. Ved HCS, belastning til smertegrense.
DIVERSE	Medial fractur: Fikses med CHP hos de yngste pasientene. De resterende får hemiprotese. Perthrochantær-og subthrochantær fractur: Fikses med HCS CHP = Cannulated hip pin: To skruer settes inn fra utsiden av trochanter og opp gjennom lårhalsen. Inngrepet er kortvarig med liten blødning, ingen dren. HCS = Hip compression screw: Bruddet fikses med en skruer og en plate og et vakuumdren legges inn; et litt større inngrep og lengre snitt. <div style="display: flex; justify-content: space-around;"> <div style="text-align: center;"> <p>COLLUMSKRUER ved medial colli femoris fractur</p>  </div> <div style="text-align: center;"> <p>HCS (hip compression screw) ved perthrochantær femur fractur</p>  </div> </div>

Kryssreferanser

Metodebok for Intensivseksjonen, ASA 1994 Collumskruer. I-L. Fonneland, E. Johnsen, S. Svenningsen.

Utarbeidet av: C. H. Fjukstad	Først utgitt: 27.09.2017	Fagansvarlig: O. G. Vinorum	Godkjent av: Avd.leder Grete K. Erdvik	
---	------------------------------------	---------------------------------------	--	---

Dokument-id: II.SOK.AIO.SSK.2.d-35	Utarbeidet av: C. H. Fjukstad	Fagansvarlig: O. G. Vinorum	Godkjent dato: 30.01.2026	Godkjent av: Avd.leder Grete K. Erdvik	Revisjon: 1.04
---------------------------------------	----------------------------------	--------------------------------	------------------------------	---	-------------------