

		Virksomhetsstyring		Beredskap	
Tiltakskort - Radiokommunikasjon ved beredskapshendelser - SSK				Side 1 av 6	
Dokument ID: 1.5.5.6-15		Godkjent dato: 17.01.2025	Gyldig til: 17.01.2027	Revisjon: 3.00	

Virksomhetsstyring/Beredskap/Tiltakskort

Hensikt

- ❑ Formålet med kommunikasjonsradioene er å formidle viktige meldinger til klinikken og nå så mange personer som mulig på kort tid.
- ❑ Kommunikasjonsradioene skal også fungere som et kommunikasjonssystem mellom sykehusets beredskapsledelse og enhetene ved en eventuell evakuering. Dette er nærmere beskrevet nedenfor.

Omfang

Dette tiltakskortet beskriver retningslinjer og prosedyrer for radiokommunikasjon ved beredskapshendelser for Sørlandet Sykehus Kristiansand (SSK)



Radioen skal aldri slås av.


- ❑ Den skal stå i lader tilkoblet strøm til enhver tid.
- ❑ Det skal lyse svakt i displayet, hvor det skal stå SSK - SOMATIKK.



Tiltakskort – Enheter





som har fått


Utarbeidet av: Beredskapsseksjonen	Fagansvarlig: Beredskapsseksjonen	Godkjent av: Tom Helge Vik Tollefsrud	
----------------------------------------------	---------------------------------------------	-------------------------------------------------	--

		Tiltakskort - Radiokommunikasjon ved beredskapshendelser - SSK			Side: 2 Av: 6
Dokument-id: I.5.5.6-15	Utarbeidet av: Beredskapsseksjonen	Fagansvarlig: Beredskapsseksjonen	Godkjent dato: 17.01.2025	Godkjent av: Tom Helge Vik Tollefsrud	Revisjon: 3.00

Virksomhetsstyring/Beredskap/Tiltakskort







kommunikasjonsradio


	Tiltak	Ansvarlig
<input type="checkbox"/>	<p>TALEGRUPPE</p>  SSK - SOMATIKK <p>Det skal lyse svakt i displayet, hvor det skal stå «SSK – SOMATIKK»</p>	Enhetsleder elles dens stedfortreder
<input type="checkbox"/>	<p>MOTTAK AV MELDING</p> <p>Når det kommer en melding på kommunikasjonsradioen, skal man lytte til meldingen.</p>  <input type="checkbox"/> Første melding vil alltid starte med et alarmsignal .  <input type="checkbox"/> Deretter kommer det en talemelding , som du skal lytte til  <input type="checkbox"/> Når meldingen er opplest, skal den som har hørt meldingen straks formidle meldingen videre til alle ansatte i sitt område. Dette inkluderer også ansatte som er i området selv om de er tilknyttet et annet fagområde.	Meldingsmottaker
<input type="checkbox"/>	<p>VÆR PÅ «MEDLYTT»</p> <p>Dersom det er en hendelse som vil komme til å gi en serie av meldinger på kommunikasjonsradioen, skal enhetsleder eller dens stedfortreder ta apparatet ut av lader og bære den med seg. Dette gjøres for å være sikker på at man mottar alle meldingene som kommer.</p>	Enhetsleder eller dens stedfortreder
<input type="checkbox"/>	<p>VED EVAKUERING</p> <p>Ta med beredskapsradioen. Denne vil da fungere som informasjonsformidler mellom medisinsk ledelse og/eller beredskapsledelse, og den evakuerte enheten.</p>	Den som er ansvarlig på enheten

		Tiltakskort - Radiokommunikasjon ved beredskapshendelser - SSK			Side: 3 Av: 6
Dokument-id: I.5.5.6-15	Utarbeidet av: Beredskapsseksjonen	Fagansvarlig: Beredskapsseksjonen	Godkjent dato: 17.01.2025	Godkjent av: Tom Helge Vik Tollefsrud	Revisjon: 3.00

Virksomhetsstyring/Beredskap/Tiltakskort








Tiltakskort – Vektertjenesten


	Tiltak	Ansvarlig
<input type="checkbox"/>	TALEGRUPPE  SSK – SIKKERHET <i>Dette er din primære talegruppe</i> <u>Vektene har også tilgang til følgende talegrupper</u>  SSK - SOMATIKK  SSK - BEREDSKAP  BROADCAST	Vektene på vakt
<input type="checkbox"/>	SENDE UT VARSEL <input type="checkbox"/> Gå i talegruppen « BROADCAST » <input type="checkbox"/> Hold inne den grønne knappen til det står «melding sendt» - vent i 3 sekunder, så kan du si meldingen. <input type="checkbox"/> Snakk tydelig og med normalt stemmevolum <input type="checkbox"/> hold radioen 10-12 cm unna munnen  Meldingen leses inn to ganger, slik at enhetene har mulighet til å motta meldingen	Vektene på vakt
<input type="checkbox"/>	ETTER AT MELDINGEN ER SENDT <input type="checkbox"/> Gå tilbake « SSK – SIKKERHET » eller « SSK – SOMATIKK »	Vektene på vakt
<input type="checkbox"/>	FOR KONTAKT MED TEKNISK AVDELING  Dersom vektene skal ha dialog med teknisk avdeling på radio, skal dette skje i « SSK BEREDSKAP »	Vektene på vakt

		Tiltakskort - Radiokommunikasjon ved beredskapshendelser - SSK			Side: 4 Av: 6
Dokument-id: I.5.5.6-15	Utarbeidet av: Beredskapsseksjonen	Fagansvarlig: Beredskapsseksjonen	Godkjent dato: 17.01.2025	Godkjent av: Tom Helge Vik Tollefsrud	Revisjon: 3.00

Virksomhetsstyring/Beredskap/Tiltakskort








Tiltakskort – Akuttmottaket


	Tiltak	Ansvarlig
<input type="checkbox"/>	TALEGRUPPE  SSK – SOMATIKK <i>Dette er din primære talegruppe</i> Det skal lyse svakt i displayet, hvor det skal stå «SSK – SOMATIKK» <u>Akuttmottaket har også tilgang til følgende talegrupper:</u>  SSK - SIKKERHET  SSK - BEREDSKAP  BROADCAST	Vaktleder / Koordinator
<input type="checkbox"/>	SENDE UT VARSEL TIL ALLE ENHETER <input type="checkbox"/> Gå i talegruppen BROADCAST <input type="checkbox"/> Hold inne den grønne knappen til det står "melding sendt" - vent i 3 sekunder, så kan du si meldingen. <input type="checkbox"/> Snakk tydelig og med normalt stemmevolum <input type="checkbox"/> hold radioen 10-12 cm unna munnen  Meldingen leses inn to ganger, slik at enhetene har mulighet til å motta meldingen	Vaktleder / Koordinator
<input type="checkbox"/>	ETTER AT MELDINGEN ER SENDT <input type="checkbox"/> Gå tilbake til talegruppen « SSK – SOMATIKK »	Vaktleder / Koordinator
<input type="checkbox"/>	FOR KONTAKT MED TEKNISK AVDELING  Dersom akuttmottaket skal ha dialog med teknisk avdeling på radio, skal dette skje i « SSK BEREDSKAP »	Vaktleder / Koordinator
<input type="checkbox"/>	FOR KONTAKT MED STEDLIG KRISELEDELSE  Dersom akuttmottaket skal ha dialog med teknisk avdeling på radio, skal dette skje i « SSK BEREDSKAP »	Vaktleder / Koordinator

		Tiltakskort - Radiokommunikasjon ved beredskapshendelser - SSK			Side: 5 Av: 6
Dokument-id: I.5.5.6-15	Utarbeidet av: Beredskapsseksjonen	Fagansvarlig: Beredskapsseksjonen	Godkjent dato: 17.01.2025	Godkjent av: Tom Helge Vik Tollefsrud	Revisjon: 3.00

Virksomhetsstyring/Beredskap/Tiltakskort

Tiltakskort – Beredskapsledelse

	Tiltak	Ansvarlig
<input type="checkbox"/>	TALEGRUPPE  SSK – SOMATIKK <i>Dette er din primære talegruppe</i> <u>Vektene har også tilgang til følgende talegrupper</u>  SSK - SIKKERHET  SSK - BEREDSKAP  BROADCAST	Loggfører
<input type="checkbox"/>	SENDE UT VARSEL <input type="checkbox"/> Gå i talegruppen « BROADCAST » <input type="checkbox"/> Hold inne den grønne knappen til det står «melding sendt» - vent i 3 sekunder, så kan du si meldingen. <input type="checkbox"/> Snakk tydelig og med normalt stemmevolum <input type="checkbox"/> hold radioen 10-12 cm unna munnen  Meldingen leses inn to ganger, slik at enhetene har mulighet til å motta meldingen	Stedlig kriseledelse
<input type="checkbox"/>	ETTER AT MELDINGEN ER SENDT <input type="checkbox"/> Gå tilbake « SSK – SOMATIKK »	Stedlig kriseledelse
<input type="checkbox"/>	FOR KONTAKT MED TEKNISK AVDELING  Dersom kriseledelsen skal ha dialog med teknisk avdeling på radio, skal dette skje i « SSK BEREDSKAP »	Stedlig kriseledelse
	FOR KONTAKT MED AKUTTMOTTAKET  Dersom kriseledelsen skal ha dialog med teknisk avdeling på radio, skal dette skje i « SSK SOMATIKK »	Stedlig kriseledelse

 SØRLANDET SYKEHUS	Tiltakskort - Radiokommunikasjon ved beredskapshendelser - SSK				Side: 6 Av: 6
Dokument-id: I.5.5.6-15	Utarbeidet av: Beredskapsseksjonen	Fagansvarlig: Beredskapsseksjonen	Godkjent dato: 17.01.2025	Godkjent av: Tom Helge Vik Tollefsrud	Revisjon: 3.00

Virksomhetsstyring/Beredskap/Tiltakskort

Kryssreferanser

[I.5.5.3-4](#)

[I.5.5.5.3-1](#)

[I.5.5.5.3-2](#)

[I.5.5.5.5-8](#)

[I.5.5.6-2](#)

[Varsling og lokalisering av kriseledelse](#)

[Delplan alvorlige interne hendelser](#)

[Delplan evakuering](#)

[Delplan for krisekommunikasjon](#)

[Tiltakskort stedlig kriseledelse](#)

Eksterne referanser