

**Veiledende plan for sykepleiepraksis: Stomi pre og postoperativt**

|   |                                     |                                       |                                   |                         |
|---|-------------------------------------|---------------------------------------|-----------------------------------|-------------------------|
| Dokumentplassering:<br><b>I.1.1.7.4-2</b> | Godkjent dato:<br><b>21.05.2026</b> | Revideres innen:<br><b>21.11.2026</b> | Sist endret:<br><b>21.05.2026</b> | Versjon:<br><b>1.02</b> |
|---|-------------------------------------|---------------------------------------|-----------------------------------|-------------------------|

Foretaksnivå/Klinisk dokumentasjon og pasientadministrasjon/DIPS - elektronisk pasientjournal/Klinisk dokumentasjon av sykepleie/Veiledende behandlingsplaner

ENDRINGER FRA FORRIGE VERSJON: Forlenget gyldighet til 21.11.2026

**Utarbeidet av:** OUS HF, HN RHF og HSØ RHF, nasjonal veiledende plan

**Plan ID:** 1029 **Versjon:** 1.1

**Revideres innen dato:** På vegne av fagdirektøren Ole Bjørn Kittang

Lokaltilpassing av plan fra OUS

Fagansvarlig SSHF: Anne-Birthe Høilund, fagsykepleier, stomi og kontinenssykepleier, 3C SSA


Oppdatert dato: mai, 2024

Oppdatert kunnskapsgrunnlag dato: 2018

| FUNKSJONSOMRÅDER (FO) |                                   |     |                                   |
|-----------------------|-----------------------------------|-----|-----------------------------------|
| 1.                    | Kommunikasjon/sanser              | 5.  | Eliminasjon                       |
| 2.                    | Kunnskap/utvikling/psykisk        | 6.  | Hud/vev/sår                       |
| 3.                    | Respirasjon/sirkulasjon           | 7.  | Aktivitet/funksjonsstatus         |
| 4.                    | Ernæring/væske/elektrolyttbalanse | 8.  | Smerter/søvn/hvile/velvære        |
| 9.                    |                                   | 9.  | Seksualitet/reproduksjon          |
|                       |                                   | 10. | Sosialt/planlegging av utskriving |
|                       |                                   | 11. | Åndelig/kulturelt/livsstil        |
|                       |                                   | 12. | Annet/legedelegerte aktiviteter   |


| F O | SCT       | Sykepleiediagnose                     | SCT        | Mål og Intervensjon   | Spesifiser   | Frekvens/situasjon | Referanse |
|-----|-----------|---------------------------------------|------------|---|--------------|--------------------|-----------|
| 2   | 129864005 | Mangelfull kunnskap om sykdomsprosess | 1145007008 | Viser kunnskap om behandlingsregime   |              |                    |           |
| 2   |           |                                       | 709487008  | Vurdering av kunnskap om behandling   |              |                    |           |
| 2   |           |                                       | 392155009  | Undervisning om behandlingsregime   |              |                    |           |
| 2   |           |                                       | 445283009  | Utlevering av informasjonsmateriell   | Spesifiser:  |                    |           |
| 2   |           |                                       |            | Tyktarmsstomi (sigmoideumstomi) - pasientinformasjon SSHF <a href="#">dok33481</a> .                  | Gitt dato:   |                    |           |
| 2   |           |                                       |            | Tyktarmsstomi (transversostomi) - pasientinformasjon SSHF <a href="#">dok33485</a>                    | Gitt dato:   |                    |           |
| 2   |           |                                       |            | Tynntarmsstomi (ileostomi) - pasientinformasjon SSHF <b>Feil! Hyperkoblingsreferansen er ugyldig.</b> |              |                    |           |
| 2   |           |                                       |            | Urostomi – bandasjering – pasientinformasjon SSHF <a href="#">dok 37471</a>                           |              |                    |           |
| 2   |           |                                       |            | Informert om NORILCO  | Utført dato: |                    |           |
| 2   |           |                                       | 362978005  | Opplæring i medisinsk utstyr  |              |                    | (2,4,8)   |
| 2   |           |                                       | 410091003  | Undervisning om stomistell  |              |                    |           |

|   |   |                      |   |                   |
|---|---|----------------------|---|-------------------|
| Utarbeidet av:<br>OUS, Lokaltilpasset av Anne-Birthe Høilund, fagsykepleier, stomi og kontinenssykepleier, 3C SSA | Fagansvarlig:<br>Anne-Birthe Høilund, fagsykepleier, stomi og kontinenssykepleier, 3C SSA | Verifisert av:<br>[] | Godkjent av:<br>På vegne av fagdirektøren Ole Bjørn Kittang | Dok.nr:<br>D59242 |
|---|---|----------------------|---|-------------------|

|   |   |  |                              |  |                                 |
|---|---|--|------------------------------|--|---------------------------------|
|  |   | <b>Veiledende plan for sykepleiepraksis: Stomi pre og postoperativt</b>                            |                              |  | <b>Side: 2</b><br><b>Av: 26</b> |
| Dokument-id:<br>I.1.1.7.4-2   | Utarbeidet av:<br>OUS, Lokaltilpasset av<br>Anne-Birthe Høilund,<br>fagsykepleier, stomi og<br>kontinenssykepleier, 3C<br>SSA | Fagansvarlig:<br>Anne-Birthe Høilund,<br>fagsykepleier, stomi og<br>kontinenssykepleier, 3C<br>SSA | Godkjent dato:<br>21.05.2026 | Godkjent av:<br>På vegne av fagdirektøren<br>Ole Bjørn Kittang | Revisjon:<br>1.02               |


Foretaksnivå/Klinisk dokumentasjon og pasientadministrasjon/DIPS - elektronisk pasientjournal/Klinisk dokumentasjon av sykepleie/Veiledende behandlingsplaner

|   |          |                              |                    |  |   |  |              |
|---|----------|------------------------------|--------------------|--|---|--|--------------|
| 2 |          |                              |                    | Fått utdelt toalettmappe med info  | Utført dato:  |  |              |
| 2 |          |                              |                    | Fått informasjon om anatomi, stomiens funksjon, stomibandasje, hudpleie, skifterutiner                             | Utført dato:  |  |              |
| 2 | 18232000 | Vansker med mestring         | 22590900<br>6      | I stand til mestring   |   |  |              |
| 2 |          |                              | 71087200<br>6      | Støtte til håndtering av regime  |   |  | (1,2,3,6, 8) |
| 2 |          |                              |                    | Pleier bytter helt inn på stomien  | 1.post op dag   |  |              |
| 2 |          |                              |                    | Pas tømmer posen selv, pleier bytter helt inn på stomien   | Dato:   |  |              |
| 2 |          |                              |                    | Pas tømmer posen selv, og deltar aktivt i stomistellet   | Dato:   |  |              |
| 2 |          |                              |                    | Pas tømmer posen og bytter på stomien med veiledning   | Dato:   |  |              |
| 2 |          |                              |                    | Pas steller stomien selvstendig  | Dato:   |  |              |
| 4 | 88202002 | Utilstrekkelig næringsinntak | 24832400<br>1      | Godt ernært  |   |  |              |
| 4 |          |                              | 71084700<br>6      | Vurdering av kostholdsbehov  |   |  | (9,11)       |
| 4 |          |                              | 1759002            | Vurdering av ernæringsstatus   |   |  |              |
| 4 |          |                              | 71056300<br>8      | Vurdering av risiko for nedsatt ernæringsstatus  | Score screening dato:                                     |  |              |
|   |          |                              |                    | Underernæring hos voksne. Forebygging og behandling. Ved score lik eller over 2: Følg prosedyre i EkWeb: id: 46151 |   |  |              |
| 4 |          |                              | 30781800<br>3      | Overvåking av vekt   | (spesifiser frekvens)                                     |  |              |
| 4 |          |                              | 17831000<br>202103 | Kostregistrering   |   |  |              |
| 4 |          |                              | 38637200<br>9      | Håndtering av ernæring   |   |  | (1,9,10)     |
| 4 |          |                              |                    | Kost   | f.o.m opr dag   |  |              |
| 4 |          |                              |                    | Tilby 1 næringsdrikk   | Opr dagen   |  |              |
| 4 |          |                              |                    | Tilby 2 næringsdrikk   | 1. og 2. post opr dag                                     |  |              |
| 4 |          |                              | 88381000<br>202105 | Kartlegging av kostholdspreferanser  | Liker:  |  |              |
| 4 |          |                              | 42297200<br>9      | Tilpasning av kost etter toleranse   | Spesifiser: normal kost, lett kost, fritt flytende, klare |  |              |

|   |   |  |                              |  |                                 |
|---|---|--|------------------------------|--|---------------------------------|
|  |   | <b>Veiledende plan for sykepleiepraksis: Stomi pre og postoperativt</b>                            |                              |  | <b>Side: 3</b><br><b>Av: 26</b> |
| Dokument-id:<br>I.1.1.7.4-2   | Utarbeidet av:<br>OUS, Lokaltilpasset av<br>Anne-Birthe Høilund,<br>fagsykepleier, stomi og<br>kontinenssykepleier, 3C<br>SSA | Fagansvarlig:<br>Anne-Birthe Høilund,<br>fagsykepleier, stomi og<br>kontinenssykepleier, 3C<br>SSA | Godkjent dato:<br>21.05.2026 | Godkjent av:<br>På vegne av fagdirektøren<br>Ole Bjørn Kittang | Revisjon:<br>1.02               |

Foretaksnivå/Klinisk dokumentasjon og pasientadministrasjon/DIPS - elektronisk pasientjournal/Klinisk dokumentasjon av sykepleie/Veiledende behandlingsplaner

|   |               |                             |                     |  |   |           |       |
|---|---------------|-----------------------------|---------------------|--|---|-----------|-------|
|   |               |                             |                     |  | væsker, næringstett kost, proteinrik kost                                   |           |       |
| 4 |               |                             | 27854100<br>0202107 | Tilbud om ønskekost  |   |           |       |
| 4 |               |                             | 41029300<br>7       | Veiledning om mat  |   |           |       |
| 4 |               |                             | 22601000<br>6       | Bistand til spising og drikking  | Spesifiser: tilrettelegging i matsituasjon, mosing av mat, mating, tutekopp |           |       |
| 4 |               |                             | 40890900<br>2       | Håndtering av enteral ernæring   | Type: ml/t, døgndose ml   |           |       |
| 4 |               |                             |                     | Anvend prosedyre: Ernæringssonde - nedlegging, stell og fjerning - SSHF <a href="#">45619</a>  |   |           |       |
| 4 |               |                             |                     | Anvend prosedyre: Ernæring- Oppstart sondeernæring SSHF <a href="#">36639</a>  |   |           |       |
| 4 |               |                             | 40891400<br>3       | Håndtering av parenteral ernæring  | Type: ml/t, døgndose ml   |           |       |
| 4 |               |                             |                     | Anvend prosedyre: Ernæring-sondeernæring og intravenøs ernæring - Praktiske planer for oppstart – Voksne pasienter i reernæringsfasen – SSHF <a href="#">50551</a> |   |           |       |
| 4 |               |                             |                     | Anvend prosedyre: Tilberedning av parenteral ernæring - SSHF <a href="#">45106</a>   |   |           |       |
|   |               |                             |                     | Se annen VP Ernæringssvikt- underernæring  |   |           |       |
| 4 | 19090200<br>6 | Forstyrrelse i væskebalanse | 10033721            | Væskebalanse innenfor normalområdet  |   |           |       |
| 4 |               |                             | 43014700<br>8       | Overvåking av væskebalanse   |   |           |       |
| 4 |               |                             | 71100600<br>2       | Måling av væskeinntak  | I MV  |           | (1,8) |
| 4 |               |                             | 71100500<br>3       | Måling av væskeproduksjon  | Spesifiser: diurese, stomiinnhold, oppkast, ventrikelinnhold. Føres i MV    | Hver vakt |       |
| 4 |               |                             | 29737100<br>0202101 | vurdering av ødem  |   |           |       |
| 4 |               |                             | 30781800<br>3       | Overvåking av vekt   | (spesifiser frekvens)   |           |       |
|   |               |                             | 38574700<br>1       | håndtering av regulering av væskebalanse   |   |           |       |

|   |   |  |                              |  |                                 |
|---|---|--|------------------------------|--|---------------------------------|
|  |   | <b>Veiledende plan for sykepleiepraksis: Stomi pre og postoperativt</b>                            |                              |  | <b>Side: 4</b><br><b>Av: 26</b> |
| Dokument-id:<br>I.1.1.7.4-2   | Utarbeidet av:<br>OUS, Lokaltilpasset av<br>Anne-Birthe Høilund,<br>fagsykepleier, stomi og<br>kontinenssykepleier, 3C<br>SSA | Fagansvarlig:<br>Anne-Birthe Høilund,<br>fagsykepleier, stomi og<br>kontinenssykepleier, 3C<br>SSA | Godkjent dato:<br>21.05.2026 | Godkjent av:<br>På vegne av fagdirektøren<br>Ole Bjørn Kittang | Revisjon:<br>1.02               |

Foretaksnivå/Klinisk dokumentasjon og pasientadministrasjon/DIPS - elektronisk pasientjournal/Klinisk dokumentasjon av sykepleie/Veiledende behandlingsplaner

|   |                |                               |                    |  |                         |           |  |
|---|----------------|-------------------------------|--------------------|--|-------------------------|-----------|--|
| 4 |                |                               | 11314800<br>7      | Oppmuntring til drikke   |                         |           |  |
| 4 |                |                               | 47451004           | Administrering av elektrolytter  | Etter legens forordning |           |  |
| 4 |                |                               | 10374400<br>5      | Administrering av væske intravenøst  |                         |           |  |
| 5 | 12969100<br>5  | Risiko for obstipasjon        | 16208900<br>3      | Normal avføring  |                         |           |  |
| 5 |                |                               | 16759200<br>4      | Undersøkelse av avføring   |                         |           |  |
| 5 |                |                               | 71311500<br>4      | forebygging av obstipasjon   |                         |           |  |
| 5 |                |                               |                    | Observere og dokumentere tarmfunksjon (luft og avføring)   | I MV                    | Hver vakt |  |
| 5 |                |                               |                    | Måle avføringsmengde   | I MV                    | Hver vakt |  |
| 5 |                |                               |                    | Administrasjon av laksantia  | som forordnet           |           |  |
| 5 |                |                               | 38908200<br>0      | Behandling av obstipasjon  |                         |           |  |
| 5 |                |                               |                    | Administrasjon av laksantia  | Som forordnet i MV      |           |  |
| 5 |                |                               |                    | Anvend prosedyre: Obstipasjon – behandling, Lindrende SFK 19857  |                         |           |  |
|   |                |                               |                    | Helsebiblioteket: obstipasjon <a href="#">Palliasjon i kreftomsorgen - handlingsprogram - Helsebiblioteket</a> | Ikke tatt med           |           |  |
| 5 | 62315008       | diaré                         | 16208900<br>3      | Normal avføring  |                         |           |  |
|   |                |                               | 38626000<br>0      | Behandling av diaré  |                         |           |  |
| 5 |                |                               |                    | Se VP diare  |                         |           |  |
| 5 | 11564480<br>03 | Nedsatt funksjon i urinveiene | 14761000<br>202109 | Tilfredsstillende funksjon i urinveier   |                         |           |  |
| 5 |                |                               | 71113900<br>1      | Vurdering av slanger, tuber og dren  | Urostomi /ureterstenter |           |  |
| 5 |                |                               |                    | Produksjon på urinstenter  | I MV                    | x 1 /vakt |  |
| 5 |                |                               |                    | Skyll av ureterstent   |                         |           |  |
| 5 |                |                               |                    | Fjerning av urinstenter  | 6-14 dager, spesifiser: |           |  |
| 5 |                |                               |                    | Anvend prosedyre: Stomistell av urostomi ad modum Bricker SSHF <a href="#">dok42436</a> .                      |                         |           |  |

|                             |   |  |                              |  |                   |
|-----------------------------|---|--|------------------------------|--|-------------------|
| Dokument-id:<br>I.1.1.7.4-2 | Utarbeidet av:<br>OUS, Lokaltilpasset av<br>Anne-Birthe Høilund,<br>fagsykepleier, stomi og<br>kontinenssykepleier, 3C<br>SSA | Fagansvarlig:<br>Anne-Birthe Høilund,<br>fagsykepleier, stomi og<br>kontinenssykepleier, 3C<br>SSA | Godkjent dato:<br>21.05.2026 | Godkjent av:<br>På vegne av fagdirektøren<br>Ole Bjørn Kittang | Revisjon:<br>1.02 |
|-----------------------------|---|--|------------------------------|--|-------------------|


Foretaksnivå/Klinisk dokumentasjon og pasientadministrasjon/DIPS - elektronisk pasientjournal/Klinisk dokumentasjon av sykepleie/Veiledende behandlingsplaner

|   |          |                                |                     |   |  |  |     |
|---|----------|--------------------------------|---------------------|---|--|--|-----|
| 5 |          |                                | 71101100<br>0       | Vurdering av urinstatus   |  |  |     |
| 5 |          |                                | 25290800<br>7       | Diureseliste  | I MV   |  |     |
|   |          |                                | 70038700<br>1       | ultralyd av urinblære for måling av resturin  | føres i MV   |  |     |
|   |          |                                | 41002400<br>4       | blærekateterisering   |  |  |     |
| 5 |          |                                | 44658300<br>4       | Innleggelse av permanent blærekateter   | Følg prosedyre i EkWeb: 42675                            |  |     |
| 5 |          |                                | 28673800<br>0       | Seponing av urinkateter   |  |  |     |
| 5 |          |                                |                     |   |  |  |     |
| 6 | 70693003 | Risiko for nedsatt hudkvalitet | 44488400<br>3       | Intakt hud  |  |  |     |
| 6 |          |                                | 28792004            | Forberedelse av hud preoperativt  |  |  |     |
| 6 |          |                                |                     | Anvend prosedyre: Pre-operativ stomimarkering, kirurgiske senger SSHF <a href="#">40311</a>                             |  |  | (2) |
| 6 |          |                                |                     | Anvend prosedyre: Klargjøring av gastrokirurgiske pasienter til operasjon, kirurgiske senger SSHF <a href="#">08722</a> |  |  |     |
| 6 |          |                                |                     | Anvend prosedyre: Preoperativ hårfjerning, SSHF <a href="#">05954</a>   |  |  |     |
| 6 |          |                                |                     | Se annen VP Tarm - pre-post   |  |  |     |
| 6 |          |                                | 22519200<br>7       | Vurdering av stomi  |  |  |     |
| 6 |          |                                |                     | Stomien måler: mm / mm ,  |  |  |     |
| 6 |          |                                |                     | Stomiens lengde mm, plassering:   |  |  |     |
| 6 |          |                                | 27803100<br>0202109 | Vurdering av slimhinner   | Status: ødematøs, rød, mørk, sort, nekrotisk fuktig, tør |  |     |
| 6 |          |                                | 70949700<br>4)      | Vurdering av peristomal hud   | Status:  |  |     |
|   |          |                                |                     | Foto tatt   | dato   |  |     |
| 6 |          |                                | 70951400<br>5       | Vurdering av risiko for stomikomplikasjon   |  |  |     |
| 6 |          |                                |                     | Anvend prosedyre: Stomipleie, SSHF <a href="#">39257</a>  |  |  |     |
| 6 |          |                                | 27803100<br>0202109 | Vurdering av slimhinner   | Status: tørr, hard stomi, sort nekrotisk,                |  |     |
|   |          |                                | 70949700<br>4)      | Vurdering av peristomal hud   | Status: erodert hud, rubor, maserasjon,                  |  |     |

|                             |   |  |                              |  |                   |
|-----------------------------|---|--|------------------------------|--|-------------------|
| Dokument-id:<br>I.1.1.7.4-2 | Utarbeidet av:<br>OUS, Lokaltilpasset av<br>Anne-Birthe Høilund,<br>fagsykepleier, stomi og<br>kontinenssykepleier, 3C<br>SSA | Fagansvarlig:<br>Anne-Birthe Høilund,<br>fagsykepleier, stomi og<br>kontinenssykepleier, 3C<br>SSA | Godkjent dato:<br>21.05.2026 | Godkjent av:<br>På vegne av fagdirektøren<br>Ole Bjørn Kittang | Revisjon:<br>1.02 |
|-----------------------------|---|--|------------------------------|--|-------------------|


Foretaksnivå/Klinisk dokumentasjon og pasientadministrasjon/DIPS - elektronisk pasientjournal/Klinisk dokumentasjon av sykepleie/Veiledende behandlingsplaner

|   |               |                                      |                |   |                               |  |  |
|---|---------------|--------------------------------------|----------------|---|-------------------------------|--|--|
|   |               |                                      |                |   | mucocutanseprasjo<br>n, ulcus |  |  |
| 6 |               |                                      | 26673500<br>6  | Opplæring om urostomistell  |                               |  |  |
| 6 |               |                                      |                | Anvend prosedyre: Stomipleie, SSHF<br><a href="#">39257</a>                                       |                               |  |  |
| 6 |               |                                      |                | Anvend prosedyre: Stomipleie av<br>urostomi ad modum Bricker SSHF<br><a href="#">dok42436.pdf</a> |                               |  |  |
| 6 |               |                                      | 71007800<br>9  | Håndtering av stomistell  |                               |  |  |
| 6 |               |                                      |                | Stomibandasje: 1-delt/ 2-delt refnr:  |                               |  |  |
| 6 |               |                                      |                | Skiftefrekvens:   |                               |  |  |
| 6 |               |                                      |                | Lekkasjeproblematikk:   | Ja/nei, spesifiser            |  |  |
| 6 |               |                                      |                |   |                               |  |  |
| 6 |               |                                      | 30845700<br>2  | Henvising til stomisykepleier   |                               |  |  |
| 6 |               |                                      |                | Kontroll hos stomisykepleier 2-4 uker<br>etter utskrivelse  | Fått time                     |  |  |
| 6 |               |                                      |                | Kontakt stomisykepleier   | Spesifiser årsak og<br>dato   |  |  |
| 6 | 41646200<br>3 | Sår- relatert til<br>(spesifiser)    | 83013000<br>2  | God sårtilheling  |                               |  |  |
| 6 |               |                                      | 22535800<br>3  | Sårbehandling   |                               |  |  |
| 6 |               |                                      | 22539500<br>3  | Vurdering av sår  | Etter TIME                    |  |  |
| 6 |               |                                      | 18949003       | Skift av sårbandasje  | Spesifiser prosedyre          |  |  |
| 6 |               |                                      | 22982400<br>5  | Leiring av pasient  | Spesifiser:                   |  |  |
| 7 | 82971005      | Nedsatt mobilitet                    | 30204200<br>5  | i stand til mobilisering  |                               |  |  |
| 7 |               |                                      | 62013009       | mobilisering av pasient   |                               |  |  |
| 7 |               |                                      |                | Se annen VP Tarm Pre-post   |                               |  |  |
| 7 | 70444600<br>5 | Mangelfull<br>kunnskap om<br>trening | 11562790<br>02 | Etterlever treningsprogram  |                               |  |  |
| 7 |               |                                      | 30454900<br>8  | Oppmuntring til trening   |                               |  |  |
| 7 |               |                                      | 30844700<br>3  | Henvising til fysioterapeut   |                               |  |  |
| 7 |               |                                      | 30450700<br>3  | Undervisning om trening   |                               |  |  |
| 7 |               |                                      |                | Se annen VP Tarm pre og post  |                               |  |  |

|   |  |   |                                     |   |                                 |
|---|--|---|-------------------------------------|---|---------------------------------|
|  |  | <b>Veiledende plan for sykepleiepraksis: Stomi pre og postoperativt</b>                                   |                                     |   | <b>Side: 7</b><br><b>Av: 26</b> |
| <b>Dokument-id:</b><br>I.1.1.7.4-2  | <b>Utarbeidet av:</b><br>OUS, Lokaltilpasset av<br>Anne-Birthe Høilund,<br>fagsykepleier, stomi og<br>kontinenssykepleier, 3C<br>SSA | <b>Fagansvarlig:</b><br>Anne-Birthe Høilund,<br>fagsykepleier, stomi og<br>kontinenssykepleier, 3C<br>SSA | <b>Godkjent dato:</b><br>21.05.2026 | <b>Godkjent av:</b><br>På vegne av fagdirektøren<br>Ole Bjørn Kittang | <b>Revisjon:</b><br>1.02        |

Foretaksnivå/Klinisk dokumentasjon og pasientadministrasjon/DIPS - elektronisk pasientjournal/Klinisk dokumentasjon av sykepleie/Veiledende behandlingsplaner

|        |               |                                |                     |  |   |  |         |
|--------|---------------|--------------------------------|---------------------|--|---|--|---------|
| 9      | 56925008      | Utfordring med seksualfunksjon | 11512006            | Normal seksuell funksjon                             |   |  |         |
| 9      |               |                                | 11557590<br>02      | Rådgivning om seksuell atferd                        |   |  | (1,7)   |
| 9      |               |                                | 28787100<br>0202106 | Samtale  |   |  |         |
| 9      |               |                                | 44528300<br>9       | Utlevering av informasjonsmateriell                  | Utført:   |  |         |
| 9      |               |                                |                     | Henvise seksologiskrådgiver                          |   |  |         |
| 1<br>0 | 12987200<br>7 | Endret sosialisering           | 11488410<br>03      | Tilfredsstillende pårørendestøtte                    |   |  |         |
|        |               |                                | 11445270<br>09      | normalt sosialt samspill                             |   |  |         |
| 1<br>0 |               |                                | 71014900<br>6       | Fremming av pårørendestøtte                          |   |  | (2,4,8) |
| 1<br>0 |               |                                |                     | Barn som pårørende. Følg prosedyre i EkWeb: id 28688 |   |  |         |
| 1<br>0 |               |                                | 11534730<br>08      | Fremming av sosialisering                            |   |  |         |
| 1<br>0 |               |                                |                     | Anbefale åpenhet som stomi                           |   |  |         |
| 1<br>0 |               |                                |                     | Informere om NORILCO                                 | Utført dato:  |  |         |
| 1<br>0 |               |                                |                     | Gitt tilbud om besøk fra NORILCO besøkstjeneste      | Utført dato:  |  |         |
| 1<br>0 | 13096900<br>3 | Helsesøkende atferd            | 43056700<br>9       | Klar for utskrivelse                                 |   |  |         |
| 1<br>0 |               |                                | 37175400<br>7       | Planlegging av utskrivelse                           | Forespeilet utskrivelse dato:                                     |  |         |
| 1<br>0 |               |                                | 71082400<br>5       | Vurdering av behov for helse- og sosialomsorg        | Så snart som mulig, fortløpende                                   |  |         |
| 1<br>0 |               |                                |                     | Opprettet PLO korrespondanse                         | Send nye opplysninger ved forandring i helsetilstanden            |  |         |
| 1<br>0 |               |                                |                     | Følg PLO prosedyre i EkWeb. Id: 43860                |   |  |         |
| 1<br>0 |               |                                |                     | Klargjort resept: stomiutstyr og støttebelter        | Utført dato:  |  |         |
| 1<br>0 |               |                                |                     | Bestilt stomiutstyr av bandasjist: apotek: dato:     | Stomibandasje.<br><br>Non-woven kompress<br><br>Klebefjernespray: |  |         |


|   |   |   |  |   |                                 |
|---|---|---|--|---|---------------------------------|
|  |   | <b>Veiledende plan for sykepleiepraksis: Stomi pre og postoperativt</b>   |  |   | <b>Side: 8</b><br><b>Av: 26</b> |
| <b>Dokument-id:</b><br>I.1.1.7.4-2  | <b>Utarbeidet av:</b><br><b>OUS, Lokaltilpasset av</b><br><b>Anne-Birthe Høilund,</b><br><b>fagsykepleier, stomi og</b><br><b>kontinenssykepleier, 3C</b><br><b>SSA</b> | <b>Fagansvarlig:</b><br><b>Anne-Birthe Høilund,</b><br><b>fagsykepleier, stomi og</b><br><b>kontinenssykepleier, 3C</b><br><b>SSA</b> | <b>Godkjent dato:</b><br><b>21.05.2026</b> | <b>Godkjent av:</b><br><b>På vegne av fagdirektøren</b><br><b>Ole Bjørn Kittang</b> | <b>Revisjon:</b><br><b>1.02</b> |

Foretaksnivå/Klinisk dokumentasjon og pasientadministrasjon/DIPS - elektronisk pasientjournal/Klinisk dokumentasjon av sykepleie/Veiledende behandlingsplaner

|        |  |  |                |  |   |  |       |
|--------|--|--|----------------|--|---|--|-------|
| 1<br>0 |  |  | 11568920<br>06 | Fastsetting av tidspunkt for oppfølgingstid          | Kontroll hos operatør. Utført:              |  |       |
| 1<br>0 |  |  | 30845700<br>2  | henvisning til stomisykepleier                       | Kontroll 2-4 uker etter utskrivelse. Utført |  |       |
| 1<br>2 |  |  | 22597100<br>8  | Samarbeid med tverrfaglig team                       |   |  | (2,8) |
| 1<br>2 |  |  | 30845300<br>3  | henvisning til ergoterapeut                          | utført                                      |  |       |
|        |  |  | 37084900<br>3  | Evaluerer av bolig før helsehjelp tas imot i hjemmet |   |  |       |
| 1<br>2 |  |  | Meldt inn      | Henviser til sosionom                                | utført                                      |  |       |
|        |  |  |                |  |   |  |       |
|        |  |  |                |  |   |  |       |
|        |  |  |                |  |   |  |       |

## Referanser

- Birgit Sunde, Leve med stomi, I: Oncolex <http://oncolex.no/PROSEDYRER-ONCOLEX/Oppfolging/Stomi?procedureSearchText=stomi>
- Birgit Sunde, Stomi, I: Oncolex <http://oncolex.no/PROSEDYRER-ONCOLEX/BEHANDLING/Kirurgi/Tykk-og-endetarm-Anleggelse-av-stomi?procedureSearchText=stomi>
- Ostomy Care: an Overview By: Schub T, Pilgrim J, Pravikoff D, CINAHL Nursing Guide, Latest revision, May 11, 2018 <http://search.ebscohost.com/login.aspx?direct=true&db=nup&AN=T703910&site=nup-live&scope=site>
- Patient Education: Teaching the Patient with a Stoma By: Caple C, Pravikoff D, CINAHL Nursing Guide, May 5, 2017 <http://search.ebscohost.com/login.aspx?direct=true&db=nup&AN=T706610&site=nup-live&scope=site>
- Stoma Care: Preventing Skin Complications By: Smith N, DeVesty G, Pravikoff D, CINAHL Nursing Guide, Latest revision, May 11, 2018 <http://search.ebscohost.com/login.aspx?direct=true&db=nup&AN=T706054&site=nup-live&scope=site>
- How to Care for Your Colostomy or Ileostomy By: Smith N, Mahnke D, Health Library: Evidence-Based Information, January 1, 2016 <http://search.ebscohost.com/login.aspx?direct=true&db=nup&AN=2009805460&site=nup-live&scope=site>
- Patient education: Colostomy care (The Basics) <http://www.uptodate.com/contents/16719>
- Patient education: Ileostomy care (The Basics) <http://www.uptodate.com/contents/86737>
- Alison Culkin, Stomas and nutrition, Kapittel i: Advanced Nutrition and Dietetics in Gastroenterology: 2014 <https://onlinelibrary.wiley.com/doi/pdf/10.1002/9781118872796.ch3.17>
- Kapittel i: Advanced Nutrition and Dietetics in Gastroenterology: 2014 <https://onlinelibrary.wiley.com/doi/pdf/10.1002/9781118872796.ch3.17>
- Cronin E, Dietary advicetor patients with a stoma, Gastrointestinal Nursing 2013; (3):14-24 <https://www.ncbi.nlm.nih.gov/pubmed/23123622>


|   |   |  |                              |  |                                 |
|---|---|--|------------------------------|--|---------------------------------|
|  |   | <b>Veiledende plan for sykepleiepraksis: Stomi pre og postoperativt</b>                            |                              |  | <b>Side: 9</b><br><b>Av: 26</b> |
| Dokument-id:<br>I.1.1.7.4-2   | Utarbeidet av:<br>OUS, Lokaltilpasset av<br>Anne-Birthe Høilund,<br>fagsykepleier, stomi og<br>kontinenssykepleier, 3C<br>SSA | Fagansvarlig:<br>Anne-Birthe Høilund,<br>fagsykepleier, stomi og<br>kontinenssykepleier, 3C<br>SSA | Godkjent dato:<br>21.05.2026 | Godkjent av:<br>På vegne av fagdirektøren<br>Ole Bjørn Kittang | Revisjon:<br>1.02               |

Foretaksnivå/Klinisk dokumentasjon og pasientadministrasjon/DIPS - elektronisk pasientjournal/Klinisk dokumentasjon av sykepleie/Veiledende behandlingsplaner

## Metoderapport

| AVGRENSNING OG FORMÅL       |   |
|-----------------------------|---|
| 1                           | <b>Overordnede mål for VP:</b> <ol style="list-style-type: none"> <li>Sikre kontinuitet og sikkerhet i behandling og pleie.</li> <li>Sikre at helsepersonell bruker felles vurderingsverktøy i stomimarkering og i post/pre operativ informasjon.</li> <li>Forebygge usikkerhet og redusere engstelse hos pasienten i et post/pre operativt forløp.</li> </ol>  |
| 2                           | <b>Hvem gjelder VP for (populasjon, pasient):</b><br>Voksne pasienter som skal få utlagt tarm.  |
| INVOLVERING AV INTERESSETER |   |
| 3                           | <b>Navn, tittel og arbeidssted på medlemmer av arbeidsgruppen som har utarbeidet VP-en:</b><br><br><u>2020</u> Oversatt til ICNP<br>Arbeidsgruppe HN:<br>Lisa Beate Johansen, HN<br>Hege Jenssen, klinikkrådgiver, HLK<br>Satt i riktig format:<br>Annika Brandal, HSØ<br>Sidsel R. Børmark, HSØ<br><br><u>2018</u><br>Anne Flatland – Kreftsykepleier<br><a href="mailto:aflatl@ous-hf.no">aflatl@ous-hf.no</a><br>Stine-Lise Skogbakken - Fagutviklingssykepleier<br><a href="mailto:stlisk@ous-hf.no">stlisk@ous-hf.no</a><br>Gastrokirurgisk sengepost, Avdeling for kirurgi, inflammasjonsmedisin og transplantasjon, KIT  |
| 4                           | <b>Synspunkter og preferanser fra målgruppen som VP-en gjelder for:</b><br>VBP er ikke sendt til høring hos noen brukergrupper.   |
| METODISK NØYAKTIGHET        |   |
| 5                           | <b>Systematiske metoder ble benyttet for å søke etter kunnskapsgrunnlaget:</b><br>I 2018 det utført et nytt og utvidet litteratursøk av bibliotekar ved medisinsk bibliotek ved OUS. I litteratursøket ble sykepleieobservasjoner ved øverste nivåene i kunnskapsegget ( <a href="http://www.kunnskapsegget.no">www.kunnskapsegget.no</a> ) valgt, samt søk i CINAHL og Cochrane Library. I tillegg har vi også brukt prosedyrer fra E-håndbok og fra VAR (tidligere PPS)<br>Søkestrategi vedlegges<br><br>Vi i arbeidsgruppen forkastet alle artikler publisert tidligere enn 2012. Vi leste gjennom abstrakter på relevante artikler, og leste de artiklene vi endte da opp med 11 relevante publikasjoner, som vi har brukt for å utarbeide denne VBP.<br>Vi har også brukt en regional prosedyre og en lokal prosedyre i e-Håndbok. Alle dokumenter som har blitt brukt er hyperlinket. Det har også blitt brukt kunnskapsbaserte prosedyrer fra VAR.<br>Arbeidsgruppen har ikke lagt vekt på egne søk.<br><br>2014 ble det utført systematiske søk av bibliotekar på både på pre operativ og post operativ stomiinformasjon. Søkestrategi er vedlagt. Man bør se på prosedyrer, se OUS eHåndbok, prosedyre id 13880. Samt kunnskapsbaserte prosedyrer i PPS. |




|   |  |   |                                     |   |                                  |
|---|--|---|-------------------------------------|---|----------------------------------|
|  |  | <b>Veiledende plan for sykepleiepraksis: Stomi pre og postoperativt</b>                                   |                                     |   | <b>Side: 11</b><br><b>Av: 26</b> |
| <b>Dokument-id:</b><br>I.1.1.7.4-2  | <b>Utarbeidet av:</b><br>OUS, Lokaltilpasset av<br>Anne-Birthe Høilund,<br>fagsykepleier, stomi og<br>kontinenssykepleier, 3C<br>SSA | <b>Fagansvarlig:</b><br>Anne-Birthe Høilund,<br>fagsykepleier, stomi og<br>kontinenssykepleier, 3C<br>SSA | <b>Godkjent dato:</b><br>21.05.2026 | <b>Godkjent av:</b><br>På vegne av fagdirektøren<br>Ole Bjørn Kittang | <b>Revisjon:</b><br>1.02         |

Foretaksnivå/Klinisk dokumentasjon og pasientadministrasjon/DIPS - elektronisk pasientjournal/Klinisk dokumentasjon av sykepleie/Veiledende behandlingsplaner

|   |   |
|---|---|
| <b>Prosedurens tittel eller arbeidstittel</b>       | Stomi (urostomi, ileostomi og colostomi) - forberedelser og oppfølging  |
| <b>Spørsmål fra PICO-skjema</b>                     | Hvordan gjennomføre pre- og postoperativ sykepleie til stomipasienten?  |
| <b>Kontakt detaljer prosedyremakere</b>             | Hildegunn Frøysa <a href="mailto:b20520@ous-hf.no">b20520@ous-hf.no</a><br>Stine-Lise Skogbakken <a href="mailto:stlisk@ous-hf.no">stlisk@ous-hf.no</a><br>Susan Bakke <a href="mailto:susbak@ous-hf.no">susbak@ous-hf.no</a><br>Torunn Vigdal <a href="mailto:toruhe@ous-hf.no">toruhe@ous-hf.no</a> |
| <b>Bibliotekar som utførte eller veiledet søket</b> | Marie Isachsen<br>UiO Medisinsk bibliotek Ullevål sykehus<br><a href="mailto:marie.isachsen@ub.uio.no">marie.isachsen@ub.uio.no</a>   |
| <b>Dato for søk:</b>                                | 16. april 2018  |

|                       |  |
|-----------------------|--|
| <b>Database/kilde</b> | <a href="#">Fagprosedyrer som er lokalt utviklet og godkjent i de enkelte helseforetak</a> (på nettsiden til Helsebiblioteket)   |
| <b>Søkehistorie</b>   | Sett gjennom liste   |
| <b>Treff</b>          | Pågående, for denne prosedyren:<br><br>Stomi (urostomi og colostomi) - forberedelser og oppfølging<br><a href="http://www.helsebiblioteket.no/fagprosedyrer/pabegynte/stomi-urostomi">http://www.helsebiblioteket.no/fagprosedyrer/pabegynte/stomi-urostomi</a><br><a href="http://www.helsebiblioteket.no/fagprosedyrer/pabegynte/stomi-urostomi-og-colostomi-forberedelser-og-oppfolging">http://www.helsebiblioteket.no/fagprosedyrer/pabegynte/stomi-urostomi-og-colostomi-forberedelser-og-oppfolging</a> |


|                       |  |
|-----------------------|--|
| <b>Database/kilde</b> | <a href="#">Nasjonale faglige retningslinjer, veiledere, prioriteringsveiledere og pakkeforløp fra Helsedirektoratet</a> |
| <b>Søkehistorie</b>   | Sett gjennom liste   |

|  |   |   |  |   |                                  |
|--|---|---|--|---|----------------------------------|
|  <b>SØRLANDET SYKEHUS</b> | <b>Veiledende plan for sykepleiepraksis: Stomi pre og postoperativt</b>   |   |  |   | <b>Side: 12</b><br><b>Av: 26</b> |
| <b>Dokument-id:</b><br>I.1.1.7.4-2   | <b>Utarbeidet av:</b><br><b>OUS, Lokaltilpasset av</b><br><b>Anne-Birthe Høilund,</b><br><b>fagsykepleier, stomi og</b><br><b>kontinenssykepleier, 3C</b><br><b>SSA</b> | <b>Fagansvarlig:</b><br><b>Anne-Birthe Høilund,</b><br><b>fagsykepleier, stomi og</b><br><b>kontinenssykepleier, 3C</b><br><b>SSA</b> | <b>Godkjent dato:</b><br><b>21.05.2026</b> | <b>Godkjent av:</b><br><b>På vegne av fagdirektøren</b><br><b>Ole Bjørn Kittang</b> | <b>Revisjon:</b><br><b>1.02</b>  |

Foretaksnivå/Klinisk dokumentasjon og pasientadministrasjon/DIPS - elektronisk pasientjournal/Klinisk dokumentasjon av sykepleie/Veiledende behandlingsplaner

|              |  |
|--------------|--|
| <b>Treff</b> | <p>Nasjonalt handlingsprogram med retningslinjer for diagnostikk, behandling og oppfølging av analkreft (analcancer) - 2017<br/> <a href="https://helsedirektoratet.no/retningslinjer/nasjonalt-handlingsprogram-med-retningslinjer-for-diagnostikk-behandling-og-oppfolging-av-analkreft-analcancer">https://helsedirektoratet.no/retningslinjer/nasjonalt-handlingsprogram-med-retningslinjer-for-diagnostikk-behandling-og-oppfolging-av-analkreft-analcancer</a><br/> <a href="https://helsedirektoratet.no/retningslinjer/nasjonalt-handlingsprogram-med-retningslinjer-for-diagnostikk-behandling-og-oppfolging-av-analkreft-analcancer">retningslinjer-for-diagnostikk-behandling-og-oppfolging-av-analkreft-analcancer</a></p> <p>Nasjonalt handlingsprogram med retningslinjer for diagnostikk behandling og oppfølging av kreft i tykktarm og endetarm - 2017<br/> <a href="https://helsedirektoratet.no/retningslinjer/nasjonalt-handlingsprogram-med-retningslinjer-for-diagnostikk-behandling-og-oppfolging-av-kreft-i-tykktarm-og-endetarm">https://helsedirektoratet.no/retningslinjer/nasjonalt-handlingsprogram-med-retningslinjer-for-diagnostikk-behandling-og-oppfolging-av-kreft-i-tykktarm-og-endetarm</a><br/> <a href="https://helsedirektoratet.no/retningslinjer/nasjonalt-handlingsprogram-med-retningslinjer-for-diagnostikk-behandling-og-oppfolging-av-kreft-i-tykktarm-og-endetarm">retningslinjer-for-diagnostikk-behandling-og-oppfolging-av-kreft-i-tykktarm-og-endetarm</a></p>   |
|              | <p>Nasjonalt handlingsprogram med retningslinjer for diagnostikk, behandling og oppfølging av adenocarcinom i tynntarm - 2017<br/> <a href="http://www.helsebiblioteket.no/retningslinjer/tynntarm/forord">http://www.helsebiblioteket.no/retningslinjer/tynntarm/forord</a></p> <p>Blærekreft - Nasjonalt handlingsprogram med retningslinjer for diagnostikk behandling og oppfølging av blærekreft - 2016<br/> <a href="https://helsedirektoratet.no/retningslinjer/nasjonalt-handlingsprogram-med-retningslinjer-for-diagnostikk-behandling-og-oppfolging-av-blærekreft">https://helsedirektoratet.no/retningslinjer/nasjonalt-handlingsprogram-med-retningslinjer-for-diagnostikk-behandling-og-oppfolging-av-blærekreft</a><br/> <a href="https://helsedirektoratet.no/retningslinjer/nasjonalt-handlingsprogram-med-retningslinjer-for-diagnostikk-behandling-og-oppfolging-av-blærekreft">retningslinjer-for-diagnostikk-behandling-og-oppfolging-av-blærekreft</a></p> <p>Nasjonalt handlingsprogram med retningslinjer for diagnostikk, behandling og oppfølging av pasienter med nyrecellekreft - 2015<br/> <a href="https://helsedirektoratet.no/retningslinjer/nasjonalt-handlingsprogram-med-retningslinjer-for-diagnostikk-behandling-og-oppfolging-av-pasienter-med-nyrecellekreft">https://helsedirektoratet.no/retningslinjer/nasjonalt-handlingsprogram-med-retningslinjer-for-diagnostikk-behandling-og-oppfolging-av-pasienter-med-nyrecellekreft</a><br/> <a href="https://helsedirektoratet.no/retningslinjer/nasjonalt-handlingsprogram-med-retningslinjer-for-diagnostikk-behandling-og-oppfolging-av-pasienter-med-nyrecellekreft">retningslinjer-for-diagnostikk-behandling-og-oppfolging-av-pasienter-med-nyrecellekreft</a><br/> <a href="https://helsedirektoratet.no/retningslinjer/nasjonalt-handlingsprogram-med-retningslinjer-for-diagnostikk-behandling-og-oppfolging-av-pasienter-med-nyrecellekreft">nyrecellekreft</a></p> <p>Pakkeforløp:</p> <p><a href="#">Pakkeforløp for tykk- og endetarmskreft</a></p> <p><a href="#">Pakkeforløp for blærekreft</a></p> |

|                       |   |
|-----------------------|---|
| <b>Database/kilde</b> | <a href="#">Helsebibliotekets retningslinjebase</a>                 |
| <b>Søkehistorie</b>   | Sett gjennom emnegruppene Kreft, Mage og tarm, og Nyre og urinveier |


|   |  |   |                                     |   |                                  |
|---|--|---|-------------------------------------|---|----------------------------------|
|  SØRLANDET SYKEHUS | <b>Veiledende plan for sykepleiepraksis: Stomi pre og postoperativt</b>  |   |                                     |   | <b>Side: 13</b><br><b>Av: 26</b> |
| <b>Dokument-id:</b><br>I.1.1.7.4-2  | <b>Utarbeidet av:</b><br>OUS, Lokaltilpasset av<br>Anne-Birthe Høilund,<br>fagsykepleier, stomi og<br>kontinenssykepleier, 3C<br>SSA | <b>Fagansvarlig:</b><br>Anne-Birthe Høilund,<br>fagsykepleier, stomi og<br>kontinenssykepleier, 3C<br>SSA | <b>Godkjent dato:</b><br>21.05.2026 | <b>Godkjent av:</b><br>På vegne av fagdirektøren<br>Ole Bjørn Kittang | <b>Revisjon:</b><br>1.02         |

Foretaksnivå/Klinisk dokumentasjon og pasientadministrasjon/DIPS - elektronisk pasientjournal/Klinisk dokumentasjon av sykepleie/Veiledende behandlingsplaner

|              |  |
|--------------|--|
| <b>Treff</b> | <p>Birgit Sunde<br/> Leve med stomi I: Oncolex<br/> <a href="http://oncolex.no/PROSEDYRER-ONCOLEX/Oppfolging/Stomi?procedureSearchText=stomi">http://oncolex.no/PROSEDYRER-ONCOLEX/Oppfolging/Stomi?procedureSearchText=stomi</a></p> <p>Birgit Sunde<br/> Stomi<br/> I: Oncolex<br/> <a href="http://oncolex.no/PROSEDYRER-ONCOLEX/BEHANDLING/Kirurgi/Tykk-og-http://oncolex.no/PROSEDYRER-ONCOLEX/BEHANDLING/Kirurgi/Tykk-og-endetarm-Anleggelse-av-stomi?procedureSearchText=stomi">http://oncolex.no/PROSEDYRER-ONCOLEX/BEHANDLING/Kirurgi/Tykk-og-endetarm-Anleggelse-av-stomi?procedureSearchText=stomi</a></p> <p>Gastroenterologisk kirurgi - Prioriteringsveileder<br/> <a href="https://helsedirektoratet.no/retningslinjer/gastroenterologisk-kirurgi">https://helsedirektoratet.no/retningslinjer/gastroenterologisk-kirurgi</a></p> <p>Sundhedsstyrelsen<br/> Referenceprogram for kroniske inflammatoriske tarmsydomme - 2007<br/> <a href="http://sundhedsstyrelsen.dk/publ/Publ2007/PLAN/Sfr/Refprg_IBD.pdf">http://sundhedsstyrelsen.dk/publ/Publ2007/PLAN/Sfr/Refprg_IBD.pdf</a></p> |
|--------------|--|

|                       |   |
|-----------------------|---|
| <b>Database/kilde</b> | <a href="#">Folkehelseinstituttet - rapporter og trykksaker</a>                 |
| <b>Søkehistorie</b>   | Søkt separat på: stomi, urostomi, ileostomi, kolostomi m.fl. (norsk og engelsk) |
| <b>Treff</b>          | 0   |

|                              |   |
|------------------------------|---|
| <b>Database/kilde</b>        | <a href="#">NICE Guidance</a> (UK)  |
| <b>Søkehistorie og treff</b> | Sett gjennom:<br><br>Conditions and diseases:<br><a href="https://www.nice.org.uk/guidance/conditions-and-diseases">https://www.nice.org.uk/guidance/conditions-and-diseases</a> <ul style="list-style-type: none"> <li>• <a href="#">Cancer</a> (se Bladder cancer og Colorectal cancer)</li> <li>• <a href="#">Digestive tract conditions</a></li> <li>• <a href="#">Urological conditions</a></li> </ul> <p>Colorectal cancer: diagnosis and management<br/> Clinical guideline [CG131] Published date: November 2011 Last updated: December 2014<br/> <a href="https://www.nice.org.uk/guidance/cg131">https://www.nice.org.uk/guidance/cg131</a></p> <p>Bladder cancer: diagnosis and management</p> |

|   |   |  |                              |  |                    |
|---|---|--|------------------------------|--|--------------------|
|  SØRLANDET SYKEHUS | <b>Veiledende plan for sykepleiepraksis: Stomi pre og postoperativt</b>   |  |                              |  | Side: 14<br>Av: 26 |
| Dokument-id:<br>I.1.1.7.4-2   | Utarbeidet av:<br>OUS, Lokaltilpasset av<br>Anne-Birthe Høilund,<br>fagsykepleier, stomi og<br>kontinenssykepleier, 3C<br>SSA | Fagansvarlig:<br>Anne-Birthe Høilund,<br>fagsykepleier, stomi og<br>kontinenssykepleier, 3C<br>SSA | Godkjent dato:<br>21.05.2026 | Godkjent av:<br>På vegne av fagdirektøren<br>Ole Bjørn Kittang | Revisjon:<br>1.02  |

Foretaksnivå/Klinisk dokumentasjon og pasientadministrasjon/DIPS - elektronisk pasientjournal/Klinisk dokumentasjon av sykepleie/Veiledende behandlingsplaner


|  |   |
|--|---|
|  | <p>NICE guideline [NG2] Published date: February 2015 <a href="https://www.nice.org.uk/guidance/ng2">https://www.nice.org.uk/guidance/ng2</a></p> <p>Ulcerative colitis: management<br/>Clinical guideline [CG166] Published date: June 2013 <a href="https://www.nice.org.uk/guidance/cg166">https://www.nice.org.uk/guidance/cg166</a></p> <p>Faecal incontinence in adults: management<br/>Clinical guideline [CG49] Published date: June 2007 <a href="https://www.nice.org.uk/guidance/cg49">https://www.nice.org.uk/guidance/cg49</a></p> <p>Percutaneous endoscopic colostomy<br/>Interventional procedures guidance [IPG161] Published date: March 2006<br/><a href="https://www.nice.org.uk/guidance/ipg161">https://www.nice.org.uk/guidance/ipg161</a></p> |
|--|---|

|                       |   |
|-----------------------|---|
| Database/kilde        | <a href="#">National Guideline Clearinghouse (NGC)</a>                    |
| Søkehistorie og treff | Browse by Clinical Specialty > By MeSH Tag:                               |
|                       | Er det noen relevante her:<br><br>Surgical Procedures, Operative > Ostomy |

|                |   |
|----------------|---|
| Database/kilde | <a href="#">Socialstyrelsen, Nationella riktlinjer</a> (SE)   |
| Søkehistorie   | Sett gjennom alle   |
| Treff          | <p>Stomi er nevnt her:</p> <p>Nationella riktlinjer för bröst-, prostata-, tjocktarms- och ändtarmscancervård – Stöd för styrning och ledning - 2014<br/><a href="http://www.socialstyrelsen.se/Lists/Artikelkatalog/Attachments/19383/2014-4http://www.socialstyrelsen.se/Lists/Artikelkatalog/Attachments/19383/2014-4-2.pdf2.pdf">http://www.socialstyrelsen.se/Lists/Artikelkatalog/Attachments/19383/2014-4-2.pdf2.pdf</a></p> |

|                |   |
|----------------|---|
| Database/kilde | <a href="#">Sundhedsstyrelsen, Nationale kliniske retningslinjer</a> (DK) |
| Søkehistorie   | Sett gjennom Udgivelser   |
| Treff          | 0   |

|                                  |   |
|----------------------------------|---|
| Database/kilde                   | <a href="#">Dansk Center for kliniske retningslinjer</a> (DK) |
| Søkehistorie eller fremgangsmåte | Sett gjennom Godkente   |


|  |  |   |                                     |   |                                  |
|--|--|---|-------------------------------------|---|----------------------------------|
|  <b>SØRLANDET SYKEHUS</b> | <b>Veiledende plan for sykepleiepraksis: Stomi pre og postoperativt</b>  |   |                                     |   | <b>Side: 15</b><br><b>Av: 26</b> |
| <b>Dokument-id:</b><br>I.1.1.7.4-2   | <b>Utarbeidet av:</b><br>OUS, Lokaltilpasset av<br>Anne-Birthe Høilund,<br>fagsykepleier, stomi og<br>kontinenssykepleier, 3C<br>SSA | <b>Fagansvarlig:</b><br>Anne-Birthe Høilund,<br>fagsykepleier, stomi og<br>kontinenssykepleier, 3C<br>SSA | <b>Godkjent dato:</b><br>21.05.2026 | <b>Godkjent av:</b><br>På vegne av fagdirektøren<br>Ole Bjørn Kittang | <b>Revisjon:</b><br>1.02         |

Foretaksnivå/Klinisk dokumentasjon og pasientadministrasjon/DIPS - elektronisk pasientjournal/Klinisk dokumentasjon av sykepleie/Veiledende behandlingsplaner

|              |   |
|--------------|---|
| <b>Treff</b> | <p>Klinisk retningslinje for bruk af graduerede elastiske kompressionsstrømper til forebyggelse af posttrombotisk syndrom, PTS, hos patienter med nydiagnosticeret symptomgivende dyb venetrombose - 2016</p> <p><a href="http://www.cfkr.dk/retningslinjer/godkendte-retningslinjer/respiration-oghttp://www.cfkr.dk/retningslinjer/godkendte-retningslinjer/respiration-og-cirkulation/klinisk-retningslinje-for-brug-af-graduerede-elastiske-kompressionsstroemper.aspx">http://www.cfkr.dk/retningslinjer/godkendte-retningslinjer/respiration-oghttp://www.cfkr.dk/retningslinjer/godkendte-retningslinjer/respiration-og-cirkulation/klinisk-retningslinje-for-brug-af-graduerede-elastiske-kompressionsstroemper.aspx</a><a href="http://www.cfkr.dk/retningslinjer/godkendte-retningslinjer/respiration-og-cirkulation/klinisk-retningslinje-for-brug-af-graduerede-elastiske-kompressionsstroemper.aspx">cirkulation/klinisk-retningslinje-for-brug-af-graduerede-elastiske-kompressionsstroemper.aspx</a><a href="http://www.cfkr.dk/retningslinjer/godkendte-retningslinjer/respiration-og-cirkulation/klinisk-retningslinje-for-brug-af-graduerede-elastiske-kompressionsstroemper.aspx">kompressionsstroemper.aspx</a></p> |
|--------------|---|

|                          |  |
|--------------------------|--|
| <b>Database/ressurs:</b> | <a href="#">Nursing Reference Center</a>   |
| <b>Søkehistorie:</b>     | <p>Advanced &gt; Title:<br/> (ostom* OR enterostom* OR stoma OR stomas OR stomal OR peristomal OR parastomal OR (urinary AND diversion) OR urostom* OR ureterostom* OR colostom* OR ileostom*)</p> <p>Avgrenset til Quick Lessons, Evidence Based Care Sheets, Skills og Patient Handouts</p> <p><i>For å få fulltekstlenkene til å virke: det kan være nødvendig å kopiere og lime inn lenkene inn i nettleserens adressefelt (URL-feltet), istedet for bare å klikke på dem.</i></p> |


|  |  |
|--|--|
|  | <p>Parent/Family Education: Teaching Parents/Family Members about Ostomy Care in Children By: Engelke Z, Pravikoff D, CINAHL Nursing Guide, May 12, 2017<br/> <a href="http://search.ebscohost.com/login.aspx?direct=true&amp;db=nup&amp;AN=T706314&amp;site=nup-live&amp;scope=site">http://search.ebscohost.com/login.aspx?direct=true&amp;db=nup&amp;AN=T706314&amp;site=nup-live&amp;scope=site</a></p> <p>Patient handouts (10)</p> <p>Enterostomy By: Kohnle D, Mahnke D, Health Library: Evidence-Based Information, March 1, 2016<br/> <a href="http://search.ebscohost.com/login.aspx?direct=true&amp;db=nup&amp;AN=2009866947 &amp;site=nup-live&amp;scope=site">http://search.ebscohost.com/login.aspx?direct=true&amp;db=nup&amp;AN=2009866947 &amp;site=nup-live&amp;scope=site</a></p> <p>Colostomy / Ileostomy By: Mahnke D, Health Library: Evidence-Based Information, March 1, 2016<br/> <a href="http://search.ebscohost.com/login.aspx?direct=true&amp;db=nup&amp;AN=2012946279 &amp;site=nup-live&amp;scope=site">http://search.ebscohost.com/login.aspx?direct=true&amp;db=nup&amp;AN=2012946279 &amp;site=nup-live&amp;scope=site</a></p> <p>Colostomy / Ileostomy-Child By: Mahnke D, Health Library: Evidence-Based Information, March 1, 2016<br/> <a href="http://search.ebscohost.com/login.aspx?direct=true&amp;db=nup&amp;AN=2012946278 &amp;site=nup-live&amp;scope=site">http://search.ebscohost.com/login.aspx?direct=true&amp;db=nup&amp;AN=2012946278 &amp;site=nup-live&amp;scope=site</a></p> <p>Urostomy By: Neff DM, Carmack A, Health Library: Evidence-Based Information, June 1, 2016<br/> <a href="http://search.ebscohost.com/login.aspx?direct=true&amp;db=nup&amp;AN=2010617687 &amp;site=nup-live&amp;scope=site">http://search.ebscohost.com/login.aspx?direct=true&amp;db=nup&amp;AN=2010617687 &amp;site=nup-live&amp;scope=site</a></p> |
|--|--|

|   |  |  |                                     |  |                                  |
|---|--|--|-------------------------------------|--|----------------------------------|
|  SØRLANDET SYKEHUS | <b>Veiledende plan for sykepleiepraksis: Stomi pre og postoperativt</b>  |  |                                     |  | <b>Side: 16</b><br><b>Av: 26</b> |
| Dokument-id:<br>I.1.1.7.4-2   | Utarbeidet av:<br><b>OUS, Lokaltilpasset av</b><br><b>Anne-Birthe Høilund,</b><br><b>fagsykepleier, stomi og</b><br><b>kontinenssykepleier, 3C</b><br><b>SSA</b> | Fagansvarlig:<br><b>Anne-Birthe Høilund,</b><br><b>fagsykepleier, stomi og</b><br><b>kontinenssykepleier, 3C</b><br><b>SSA</b> | Godkjent dato:<br><b>21.05.2026</b> | Godkjent av:<br><b>På vegne av fagdirektøren</b><br><b>Ole Bjørn Kittang</b> | Revisjon:<br><b>1.02</b>         |

Foretaksnivå/Klinisk dokumentasjon og pasientadministrasjon/DIPS - elektronisk pasientjournal/Klinisk dokumentasjon av sykepleie/Veiledende behandlingsplaner

|  |   |
|--|---|
|  | <p>How to Care for Your Colostomy or Ileostomy By: Smith N, Mahnke D, Health Library: Evidence-Based Information, January 1, 2016<br/> <a href="http://search.ebscohost.com/login.aspx?direct=true&amp;db=nup&amp;AN=2009805460 &amp;site=nup-live&amp;scope=site">http://search.ebscohost.com/login.aspx?direct=true&amp;db=nup&amp;AN=2009805460 &amp;site=nup-live&amp;scope=site</a></p> <p>How to Care for Your Urostomy By: Neff DM, Carmack A, Health Library: Evidence-Based Information, April 1, 2016<br/> <a href="http://search.ebscohost.com/login.aspx?direct=true&amp;db=nup&amp;AN=2010589753 &amp;site=nup-live&amp;scope=site">http://search.ebscohost.com/login.aspx?direct=true&amp;db=nup&amp;AN=2010589753 &amp;site=nup-live&amp;scope=site</a></p> <p>Discharge Instructions for Colostomy or Ileostomy Reversal By: Kerr SJ, Mahnke D, Health Library: Evidence-Based Information, February 1, 2016<br/> <a href="http://search.ebscohost.com/login.aspx?direct=true&amp;db=nup&amp;AN=2011543918 &amp;site=nup-live&amp;scope=site">http://search.ebscohost.com/login.aspx?direct=true&amp;db=nup&amp;AN=2011543918 &amp;site=nup-live&amp;scope=site</a></p> <p>Discharge Instructions for Urostomy By: Neff DM, Carmack A, Health Library: Evidence-Based Information, June 1, 2016<br/> <a href="http://search.ebscohost.com/login.aspx?direct=true&amp;db=nup&amp;AN=2010589752 &amp;site=nup-live&amp;scope=site">http://search.ebscohost.com/login.aspx?direct=true&amp;db=nup&amp;AN=2010589752 &amp;site=nup-live&amp;scope=site</a></p> <p>Discharge Instructions for Enterostomy By: Kellicker PG, Mahnke D, Health Library: Evidence-Based Information, February 1, 2016<br/> <a href="http://search.ebscohost.com/login.aspx?direct=true&amp;db=nup&amp;AN=2009869643 &amp;site=nup-live&amp;scope=site">http://search.ebscohost.com/login.aspx?direct=true&amp;db=nup&amp;AN=2009869643 &amp;site=nup-live&amp;scope=site</a></p> <p>Discharge Instructions for Small Bowel Resection with Ileostomy By: Jones P, Mahnke D, Health Library: Evidence-Based Information, March 1, 2016<br/> <a href="http://search.ebscohost.com/login.aspx?direct=true&amp;db=nup&amp;AN=2012185155 &amp;site=nup-live&amp;scope=site">http://search.ebscohost.com/login.aspx?direct=true&amp;db=nup&amp;AN=2012185155 &amp;site=nup-live&amp;scope=site</a></p> |
|--|---|


|                       |   |
|-----------------------|---|
| <b>Database/kilde</b> | <a href="#">UpToDate</a>  |
| <b>Søkehistorie</b>   | stoma stomas<br>ileostomy colostomy<br>urostomy urinary<br>diversion ostomy<br>enterostomy<br>ureterostomy  |
| <b>Treff</b>          | Routine care of patients with an ileostomy or colostomy and management of ostomy complications<br><a href="http://www.uptodate.com/contents/1384">http://www.uptodate.com/contents/1384</a><br><br>Overview of surgical ostomy for fecal diversion <a href="http://www.uptodate.com/contents/15026">http://www.uptodate.com/contents/15026</a><br><br>Patient education: Colostomy care (The Basics) <a href="http://www.uptodate.com/contents/16719">http://www.uptodate.com/contents/16719</a><br><br>Patient education: Ileostomy care (The Basics) <a href="http://www.uptodate.com/contents/86737">http://www.uptodate.com/contents/86737</a><br><br>Approach to the long-term survivor of colorectal cancer <a href="http://www.uptodate.com/contents/14230">http://www.uptodate.com/contents/14230</a> |

|   |   |  |                              |  |                                  |
|---|---|--|------------------------------|--|----------------------------------|
|  SØRLANDET SYKEHUS | <b>Veiledende plan for sykepleiepraksis: Stomi pre og postoperativt</b>   |  |                              |  | <b>Side: 17</b><br><b>Av: 26</b> |
| Dokument-id:<br>I.1.1.7.4-2   | Utarbeidet av:<br>OUS, Lokaltilpasset av<br>Anne-Birthe Høilund,<br>fagsykepleier, stomi og<br>kontinenssykepleier, 3C<br>SSA | Fagansvarlig:<br>Anne-Birthe Høilund,<br>fagsykepleier, stomi og<br>kontinenssykepleier, 3C<br>SSA | Godkjent dato:<br>21.05.2026 | Godkjent av:<br>På vegne av fagdirektøren<br>Ole Bjørn Kittang | Revisjon:<br>1.02                |

Foretaksnivå/Klinisk dokumentasjon og pasientadministrasjon/DIPS - elektronisk pasientjournal/Klinisk dokumentasjon av sykepleie/Veiledende behandlingsplaner


|  |  |
|--|--|
|  | Parastomal hernia<br><a href="http://www.uptodate.com/contents/3691">http://www.uptodate.com/contents/3691</a><br><br>Urinary diversion and reconstruction following cystectomy <a href="http://www.uptodate.com/contents/2958">http://www.uptodate.com/contents/2958</a><br><br>Renal complications following ureteral diversion <a href="http://www.uptodate.com/contents/95286">http://www.uptodate.com/contents/95286</a><br><br>Surgical management of ulcerative colitis <a href="http://www.uptodate.com/contents/1375">http://www.uptodate.com/contents/1375</a> |
|--|--|


|                       |  |
|-----------------------|--|
| <b>Database/kilde</b> | <a href="#">The Cochrane Library</a> (delbasen: Cochrane Database of Systematic Reviews)   |
| <b>Søkehistorie</b>   | (ostom* OR enterostom* OR stoma OR stomas OR stomal OR peristomal OR parastomal OR (urinary AND diversion) OR ureterostom* OR colostom* OR ileostom* OR urostom*): In Record title   |
| <b>Treff</b>          | 5 Cochrane Reviews:<br><br>TI: Lateral pararectal versus transrectal stoma placement for prevention of parastomal herniation<br>SO: Cochrane Database of Systematic Reviews<br>YR: 2013<br><a href="http://cochranelibrary-wiley.com/doi/10.1002/14651858.CD009487.pub2/abstract">http://cochranelibrary-wiley.com/doi/10.1002/14651858.CD009487.pub2/abstract</a><br><br>TI: Quality of life after rectal resection for cancer, with or without permanent colostomy.<br>SO: Cochrane Database of Systematic Reviews<br>YR: 2012<br><a href="http://cochranelibrary-wiley.com/doi/10.1002/14651858.CD004323.pub4/abstract">http://cochranelibrary-wiley.com/doi/10.1002/14651858.CD004323.pub4/abstract</a><br><br>TI: Urinary diversion and bladder reconstruction/replacement using intestinal segments for intractable incontinence or following cystectomy<br>SO: Cochrane Database of Systematic Reviews<br>YR: 2012<br><a href="http://cochranelibrary-wiley.com/doi/10.1002/14651858.CD003306.pub2/abstract">http://cochranelibrary-wiley.com/doi/10.1002/14651858.CD003306.pub2/abstract</a><br><br>TI: Covering ileo- or colostomy in anterior resection for rectal carcinoma SO: Cochrane Database of Systematic Reviews<br>YR: 2010<br><a href="http://cochranelibrary-wiley.com/doi/10.1002/14651858.CD006878.pub2/abstract">http://cochranelibrary-wiley.com/doi/10.1002/14651858.CD006878.pub2/abstract</a><br><br>TI: Ileostomy or colostomy for temporary decompression of colorectal anastomosis<br>SO: Cochrane Database of Systematic Reviews<br>YR: 2007<br><a href="http://cochranelibrary-wiley.com/doi/10.1002/14651858.CD004647.pub2/abstract">http://cochranelibrary-wiley.com/doi/10.1002/14651858.CD004647.pub2/abstract</a><br><br>+ en protokoll (ikke ferdig)<br><br>TI: Prosthetic mesh placement for the prevention of parastomal herniation SO: Cochrane Database of Systematic Reviews |

|   |   |  |                              |  |                                  |
|---|---|--|------------------------------|--|----------------------------------|
|  |   | <b>Veiledende plan for sykepleiepraksis: Stomi pre og postoperativt</b>                            |                              |  | <b>Side: 18</b><br><b>Av: 26</b> |
| Dokument-id:<br>I.1.1.7.4-2   | Utarbeidet av:<br>OUS, Lokaltilpasset av<br>Anne-Birthe Høilund,<br>fagsykepleier, stomi og<br>kontinenssykepleier, 3C<br>SSA | Fagansvarlig:<br>Anne-Birthe Høilund,<br>fagsykepleier, stomi og<br>kontinenssykepleier, 3C<br>SSA | Godkjent dato:<br>21.05.2026 | Godkjent av:<br>På vegne av fagdirektøren<br>Ole Bjørn Kittang | Revisjon:<br>1.02                |

Foretaksnivå/Klinisk dokumentasjon og pasientadministrasjon/DIPS - elektronisk pasientjournal/Klinisk dokumentasjon av sykepleie/Veiledende behandlingsplaner

|   |
|---|
| YR: 2013<br><a href="http://cochranelibrary-wiley.com/doi/10.1002/14651858.CD008905.pub2/abstract">http://cochranelibrary-wiley.com/doi/10.1002/14651858.CD008905.pub2/abstract</a> |
|---|


|                       |  |
|-----------------------|--|
| Database/kilde        | <a href="#">PubMed</a>   |
| Søkehistorie og treff | <p><b>Søk 1</b></p> <p>Søket er avgrenset med <b>PubMeds filter for mulige systematiske oversikter (Systematic[sb]), og til retningslinjer.</b></p> <p>Siste 10 år.</p> <p>Hele søkestrategien kan kopieres og limes inn i søkeboksen til PubMed:<br/> <a href="https://www.ncbi.nlm.nih.gov/pubmed?otool=inouolib">https://www.ncbi.nlm.nih.gov/pubmed?otool=inouolib</a></p> <p>Gir 228 artikler pr. 16. april.</p> <pre>((Surgical Stomas[Majr] OR Ostomy[Majr:NoExp] OR Enterostomy[Majr:NoExp] OR Urinary Diversion[Majr:NoExp] OR Ureterostomy[Majr] OR Colostomy[Majr] OR Ileostomy[Majr]) AND English[lang] AND "last 10 years"[Pdat] AND (systematic[sb] OR Guideline[ptyp] OR Guidelines as topic[mesh])) OR (((ostom*[Title] OR enterostom*[Title] OR stoma[Title] OR stomas[Title] OR stomal[Title] OR peristomal[Title] OR parastomal[Title] OR (urinary[Title] AND diversion[Title]) OR urostom*[Title] OR ureterostom*[Title] OR colostom*[Title] OR ileostom*[Title]) AND English[lang] AND "last 1 year"[Pdat] AND systematic[sb]) NOT medline[sb])</pre> <p>IKKE velg Best Match hvis dette kommer opp som et valg, behold <b>Most Recent</b> som rangeringsvalg.</p>  <p><b>Søk 2</b></p> <p><b>Fjernes filteret</b> for mulige systematiske oversikter (Systematic[sb]), og til retningslinjer, gjenfinnes et stort antall artikler: 3495 pr. 16 april.</p> <p>Disse 3495 artiklene ble så avgrenset med <b>denne søkestrengen</b> som blant annet uttrykker emner hentet fra Pico-skjema, og til <b>siste 5 år</b>.</p> <p>Søketreffet ble da redusert til <b>596 (535</b> når vi i PubMed Advanced Search tok vekk de 228 artiklene i søket over):</p> |

|   |  |  |                                     |  |                                  |
|---|--|--|-------------------------------------|--|----------------------------------|
|  SØRLANDET SYKEHUS | <b>Veiledende plan for sykepleiepraksis: Stomi pre og postoperativt</b>  |  |                                     |  | <b>Side: 19</b><br><b>Av: 26</b> |
| Dokument-id:<br>I.1.1.7.4-2   | Utarbeidet av:<br><b>OUS, Lokaltilpasset av Anne-Birthe Høilund, fagsykepleier, stomi og kontinenssykepleier, 3C SSA</b> | Fagansvarlig:<br><b>Anne-Birthe Høilund, fagsykepleier, stomi og kontinenssykepleier, 3C SSA</b> | Godkjent dato:<br><b>21.05.2026</b> | Godkjent av:<br><b>På vegne av fagdirektøren Ole Bjørn Kittang</b> | Revisjon:<br><b>1.02</b>         |

Foretaksnivå/Klinisk dokumentasjon og pasientadministrasjon/DIPS - elektronisk pasientjournal/Klinisk dokumentasjon av sykepleie/Veiledende behandlingsplaner

|  |  |
|--|--|
|  |  |
|  | <p>(((Surgical Stomas[Majr] OR Ostomy[Majr:NoExp] OR Enterostomy[Majr:NoExp] OR Urinary Diversion[Majr:NoExp] OR Ureterostomy[Majr] OR Colostomy[Majr] OR Ileostomy[Majr]) AND English[lang] AND "last 5 years"[PDat])) OR ((ostom*[Title] OR enterostom*[Title] OR stoma[Title] OR stomas[Title] OR stomal[Title] OR peristomal[Title] OR parastomal[Title] OR (urinary[Title] AND diversion[Title]) OR urostom*[Title] OR ureterostom*[Title] OR colostom*[Title] OR ileostom*[Title]) AND English[lang] AND "last 1 years"[PDat] NOT medline[sb]))</p> <p><b>AND</b> (([subsetn OR "Perioperative Period"[Majr] OR "Perioperative Care"[Majr] OR "Perioperative Nursing"[Mesh] OR "Postoperative Complications/nursing"[Majr] OR "Postoperative Complications/prevention and control"[Majr] OR "Postoperative Complication"[ti] OR "Postoperative Complications"[ti] OR ((perioperative[ti] OR preoperative[ti] OR postoperative[ti]) AND care[ti] OR "stoma care"[ti] OR Skin[Majr] OR Skin Care[Mesh] OR "Patient education as topic"[Majr] OR "Nurse-Patient Relations"[Majr] OR "Adaptation, Psychological"[Majr] OR "Patient Satisfaction"[Majr] OR nursing[ti] OR nurse's[ti] OR nurse[ti] OR nurses[ti] OR "Patient Care Management"[Majr] OR Early Ambulation[Majr] OR rehabilitation[ti] OR ambulation[ti] OR mobilisation[ti] OR mobilization[ti] OR skin[ti] OR "Ileostomy/nursing"[Majr] OR "Ileostomy/psychology"[Majr] OR "Colostomy/nursing"[Majr] OR "Colostomy/psychology"[Majr] OR "Urinary Diversion/nursing"[Majr] OR "Urinary Diversion/psychology"[Majr] OR "Ureterostomy/nursing"[Majr] OR "Ureterostomy/psychology"[Majr] OR "Ostomy/nursing"[Majr] OR "Ostomy/psychology"[Majr] OR "Enterostomy/nursing"[Majr] OR "Enterostomy/psychology"[Majr] OR "Nursing Assessment"[Majr] OR "Patient Care Planning"[Majr] OR "Length of Stay"[Majr] OR "Anxiety/prevention and control"[Majr:NoExp] OR marking[ti] OR "Self Care"[Majr] OR "Self Care"[ti] OR Nutrition Therapy[Majr] OR Nutrition Assessment[Majr] OR "Diet, Food, and Nutrition"[Majr] OR "Nutrition Disorders"[Majr] OR "Food and Beverages"[Majr] OR "Nutritional and Metabolic Diseases"[Majr] OR Diet Records[Majr] OR Dietary Proteins[Majr] OR Micronutrients[Majr] OR nutrit*[ti] OR digest*[ti] OR food*[ti] OR feeding[ti] OR diet[ti] OR diets[ti] OR dietary[ti] OR eat[ti] OR eating[ti]))</p> <p>Disse <a href="#">62 artiklene</a> valgte dere ut 16. april.</p> <p>Her er <a href="#">68 artikler</a> dere ikke nødvendigvis fikk se 16. april, resultat av ønsket utvidelse på temaet «Kostråd til stomiopererte», de siste 4 er lagt på selv om de er eldre enn «last 5 years».</p> |


|                       |  |
|-----------------------|--|
| <b>Database/kilde</b> | <a href="#">Svemed+</a>  |
| <b>Søkehistorie</b>   | <ol style="list-style-type: none"> <li>1 exp:"Surgical Stomas"</li> <li>2 noexp:"Ostomy"</li> <li>3 noexp:"Enterostomy"</li> <li>4 noexp:"Urinary Diversion"</li> <li>5 exp:"Ureterostomy"</li> <li>6 exp:"Colostomy"</li> <li>7 exp:"Ileostomy"</li> <li>8 #1 OR #2 OR #3 OR #4 OR #5 OR #6 OR #7</li> </ol> <p>Avgrenset til 2008 – 2018</p> |

|  |   |   |  |   |                                  |
|--|---|---|--|---|----------------------------------|
|  <b>SØRLANDET SYKEHUS</b> | <b>Veiledende plan for sykepleiepraksis: Stomi pre og postoperativt</b>   |   |  |   | <b>Side: 20</b><br><b>Av: 26</b> |
| <b>Dokument-id:</b><br><b>I.1.1.7.4-2</b>  | <b>Utarbeidet av:</b><br><b>OUS, Lokaltilpasset av</b><br><b>Anne-Birthe Høilund,</b><br><b>fagsykepleier, stomi og</b><br><b>kontinenssykepleier, 3C</b><br><b>SSA</b> | <b>Fagansvarlig:</b><br><b>Anne-Birthe Høilund,</b><br><b>fagsykepleier, stomi og</b><br><b>kontinenssykepleier, 3C</b><br><b>SSA</b> | <b>Godkjent dato:</b><br><b>21.05.2026</b> | <b>Godkjent av:</b><br><b>På vegne av fagdirektøren</b><br><b>Ole Bjørn Kittang</b> | <b>Revisjon:</b><br><b>1.02</b>  |

Foretaksnivå/Klinisk dokumentasjon og pasientadministrasjon/DIPS - elektronisk pasientjournal/Klinisk dokumentasjon av sykepleie/Veiledende behandlingsplaner


|              |   |
|--------------|---|
| <b>Treff</b> | <p>Totalt 30 artikler, valgte ut:</p> <p>Barn med stomi<br/> Berndtsson, Pernilla<br/> Barnbladet 2017;42(6)6-10</p> <p>En ny agenda i stomipleje<br/> Olsen, Ida Östrup; Jacobsen, Karen Klinisk Sygepleje<br/> 2016;30(4)277-92<br/> <a href="https://www.idunn.no/klinisk_sygepleje/2016/04/en_ny_agenda_i_stomipleje">https://www.idunn.no/klinisk_sygepleje/2016/04/en_ny_agenda_i_stomipleje</a></p> <p>High-fiber rye diet increases ileal excretion of energy and macronutrients compared with low- fiber wheat diet independent of meal frequency in ileostomy subjects<br/> Isaksson, Hanna; Landberg, Rikard; Sundberg, Birgitta; Lundin, Eva; Hallmans, Göran; Zhang, Jie- Xian; Tidehag, Per; Knudsen, Knud Erik Bach; Moazzami, Ali A; Åman, Per<br/> Food &amp; Nutrition Research 2013;57(18519)1-7<br/> <a href="http://foodandnutritionresearch.net/index.php/fnr/article/view/520">http://foodandnutritionresearch.net/index.php/fnr/article/view/520</a></p> <p>Ryggmargsskade og tarmfunksjon<br/> Sigurdson, Erik; Tørhaug, Tom<br/> Tidsskrift for den Norske Laegeforening 2012;132(9)1107-10<br/> <a href="https://tidsskriftet.no/2012/05/tema-ryggmargsskader/ryggmargsskade-oghttps://tidsskriftet.no/2012/05/tema-ryggmargsskader/ryggmargsskade-og-tarmfunksjon">https://tidsskriftet.no/2012/05/tema-ryggmargsskader/ryggmargsskade-oghttps://tidsskriftet.no/2012/05/tema-ryggmargsskader/ryggmargsskade-og-tarmfunksjon</a><br/> <a href="https://tidsskriftet.no/2012/05/tema-ryggmargsskader/ryggmargsskade-og-tarmfunksjon">tarmfunksjon</a></p> <p>Stomiskole giver nyt liv<br/> Olsen, Anne Grete<br/> Sygeplejersken 2011;111(21)78-81<br/> <a href="https://dsr.dk/sygeplejersken/arkiv/sy-nr-2011-21/stomiskole-giver-nyt-liv">https://dsr.dk/sygeplejersken/arkiv/sy-nr-2011-21/stomiskole-giver-nyt-liv</a></p> <p>Vanligt med antibiotikaresistens hos barn med urinavledning<br/> Lindell, Fredrik; Barker, Gillian; Lannergård, Anders<br/> Läkartidningen 2011;108(46)2376-9<br/> <a href="http://www.lakartidningen.se/OldWebArticlePdf/1/17311/LKT1146s2376_2379.pdf">http://www.lakartidningen.se/OldWebArticlePdf/1/17311/LKT1146s2376_2379.pdf</a></p> <p>Komplikationer efter anlaeggelse og tilbagelægning af loopileostomi<br/> El-Jussuna, Alaa; Bulow, Steffen; Lauritsen, Morten<br/> Ugeskrift for Laeger 2011;173(22)1563-7</p> <p>Living with an ostomy: Women's long term experiences<br/> Honkala S; Berterö C<br/> Vård i Norden 2009;29(2)19-22<br/> <a href="http://journals.sagepub.com/doi/10.1177/010740830902900205">http://journals.sagepub.com/doi/10.1177/010740830902900205</a></p> |
|--------------|---|

|                              |   |
|------------------------------|---|
| <b>Database/kilde</b>        | <a href="#">Cinahl</a>  |
| <b>Søkehistorie og treff</b> | <p>I denne basen har vi valgt å bare søke etter artikler i et tidsskrift som ikke er registrert i PubMed, se fulltekst: <a href="#">Gastrointestinal Nursing</a></p> <p>S1 JN Gastrointestinal Nursing<br/> S2 TI ostom* OR enterostom* OR stoma OR stomas OR stomal OR peristomal OR parastomal OR (urinary AND diversion) OR ureterostom* OR colostom* OR ileostom* OR urostom*<br/> S3 S1 AND S2</p> |

|  |   |   |  |   |                                  |
|--|---|---|--|---|----------------------------------|
|  <b>SØRLANDET SYKEHUS</b> | <b>Veiledende plan for sykepleiepraksis: Stomi pre og postoperativt</b>   |   |  |   | <b>Side: 21</b><br><b>Av: 26</b> |
| <b>Dokument-id:</b><br><b>I.1.1.7.4-2</b>  | <b>Utarbeidet av:</b><br><b>OUS, Lokaltilpasset av</b><br><b>Anne-Birthe Høilund,</b><br><b>fagsykepleier, stomi og</b><br><b>kontinenssykepleier, 3C</b><br><b>SSA</b> | <b>Fagansvarlig:</b><br><b>Anne-Birthe Høilund,</b><br><b>fagsykepleier, stomi og</b><br><b>kontinenssykepleier, 3C</b><br><b>SSA</b> | <b>Godkjent dato:</b><br><b>21.05.2026</b> | <b>Godkjent av:</b><br><b>På vegne av fagdirektøren</b><br><b>Ole Bjørn Kittang</b> | <b>Revisjon:</b><br><b>1.02</b>  |

Foretaksnivå/Klinisk dokumentasjon og pasientadministrasjon/DIPS - elektronisk pasientjournal/Klinisk dokumentasjon av sykepleie/Veiledende behandlingsplaner

|  |  |
|--|--|
|  | <p>Limiters - Abstract Available; Published Date: 2008 – 2018</p> <p>Totalt 134 artikler, blant annet disse 36 (søk selv hvis dere vil se alle):</p> <p>(vedr kostråd, se spesielt ref nr 19, 31 og 32)</p> <ol style="list-style-type: none"> <li>1. Walker K. Stoma care: sharing the results of a patient satisfaction audit. <i>Gastrointestinal Nursing</i>. 2018;16(2):43-9.</li> <li>2. Swan E. Follow-up for ostomates: are we getting it right? <i>Gastrointestinal Nursing</i>. 2018;16(3):18-21.</li> <li>3. McGroggan G, Haughey S, McDowell K. An absorbent, enzyme-inhibiting seal reduces peristomal skin complications. <i>Gastrointestinal Nursing</i>. 2018;16(1):42-9.</li> <li>4. Díaz CC, Zambrano SMH, Muñoz BM, Crisol IS, Marfil MNP, MontoyaJuárez R, et al. Stoma care nurses' perspectives on the relative significance of factors influencing ostomates' quality of life. <i>Gastrointestinal Nursing</i>. 2018;16(3):28-33.</li> <li>5. Burch J. Nursing strategies for the prevention and management of parastomal hernias. <i>Gastrointestinal Nursing</i>. 2018;16(2):38-42.</li> <li>6. Haughey S, McGroggan G. Living well with a stoma: a descriptive evaluation. <i>Gastrointestinal Nursing</i>. 2017;15(7):41-8.</li> <li>7. Evans SH, Burch J. An overview of stoma care accessory products for protecting peristomal skin. <i>Gastrointestinal Nursing</i>. 2017;15(7):25-34.</li> <li>8. Brown F. Psychosocial health following stoma formation: a literature review. <i>Gastrointestinal Nursing</i>. 2017;15(3):43-9.</li> <li>9. Young K. Travelling with a stoma: a literature review. <i>Gastrointestinal Nursing</i>. 2016;14(8):21-8.</li> <li>10. Swash C. Walking back to health: returning to regular physical activity after a colostomy. <i>Gastrointestinal Nursing</i>. 2016;14(6):26-8.</li> <li>11. Swash C. Bariatric surgery and implications for stoma care. <i>Gastrointestinal Nursing</i>. 2016;14(5):32-8.</li> <li>12. Rudoni C, Russell S. Physical activity and the ileostomy patient: exploring the challenges of hydration. <i>Gastrointestinal Nursing</i>. 2016;14(7):20-7.</li> <li>13. Preece V. Nursing management of a prolapsed stoma. <i>Gastrointestinal Nursing</i>. 2016;14(4):13-4.</li> <li>14. O'Flynn SK. Protecting peristomal skin: a guide to conditions and treatments. <i>Gastrointestinal Nursing</i>. 2016;14(7):14-9.</li> <li>15. Di Gesaro A. The psychological aspects of having a stoma: a literature review. <i>Gastrointestinal Nursing</i>. 2016;14(2):38-44.</li> <li>16. Capilla-Díaz C, Black P, Bonill-de las Nieves C, Gómez-Urquiza JL, Hernández Zambrano S, Montoya-Juárez R, et al. The patient experience of having a stoma and its relation to nursing practice: implementation of qualitative evidence through clinical pathways. <i>Gastrointestinal Nursing</i>. 2016;14(3):39-46.</li> <li>17. Burch J. Follow-up appointments after stoma formation: a literature review. <i>Gastrointestinal Nursing</i>. 2016;14(10):26-31.</li> <li>18. Burch J. Enhanced recovery for stoma patients. <i>Gastrointestinal Nursing</i>. 2016;14(9):25-30.</li> <li>19. Morris A, Leach B. Exploring individuals' experiences of having an ileostomy and Crohn's disease and following dietary advice. <i>Gastrointestinal Nursing</i>. 2015;13(7):36-41.</li> <li>20. McDonald S. Managing constipation in colostomates. <i>Gastrointestinal Nursing</i>. 2015;13(9):15-6.</li> <li>21. Johnson D, Readding L, Ryan C. Analysing the role of support wear, clothing and accessories in maintaining ostomates' quality of life. <i>Gastrointestinal Nursing</i>. 2015;13(7):23-35.</li> <li>22. Hopkins G. Stoma care: changing and removing ostomy pouches. <i>Gastrointestinal Nursing</i>. 2015;13(7):20-2.</li> <li>23. Claessens I, Probert R, Tielemans C, Steen A, Nilsson C, Dissing Andersen B, et al. The Ostomy Life Study: the everyday challenges faced by people living with a stoma in a snapshot. <i>Gastrointestinal Nursing</i>. 2015;13(5):18-25.</li> </ol> |
|--|--|

|  |   |   |  |   |                                  |
|--|---|---|--|---|----------------------------------|
|  <b>SØRLANDET SYKEHUS</b> | <b>Veiledende plan for sykepleiepraksis: Stomi pre og postoperativt</b>   |   |  |   | <b>Side: 22</b><br><b>Av: 26</b> |
| <b>Dokument-id:</b><br><b>I.1.1.7.4-2</b>  | <b>Utarbeidet av:</b><br><b>OUS, Lokaltilpasset av</b><br><b>Anne-Birthe Høilund,</b><br><b>fagsykepleier, stomi og</b><br><b>kontinenssykepleier, 3C</b><br><b>SSA</b> | <b>Fagansvarlig:</b><br><b>Anne-Birthe Høilund,</b><br><b>fagsykepleier, stomi og</b><br><b>kontinenssykepleier, 3C</b><br><b>SSA</b> | <b>Godkjent dato:</b><br><b>21.05.2026</b> | <b>Godkjent av:</b><br><b>På vegne av fagdirektøren</b><br><b>Ole Bjørn Kittang</b> | <b>Revisjon:</b><br><b>1.02</b>  |

Foretaksnivå/Klinisk dokumentasjon og pasientadministrasjon/DIPS - elektronisk pasientjournal/Klinisk dokumentasjon av sykepleie/Veiledende behandlingsplaner

|  |   |
|--|---|
|  | <p>24. Bland C. Nurse activity to prevent and support patients with a parastomal hernia. <i>Gastrointestinal Nursing</i>. 2015;13(10):16-24.</p> <p>25. Black P. Selecting appropriate appliances and accessories for ileostomates. <i>Gastrointestinal Nursing</i>. 2015;13(7):42-50.</p> <p>26. Barnwell A. Advanced nursing practice in colorectal and stoma care. <i>Gastrointestinal Nursing</i>. 2015;13(1):42-8.</p> <p>27. Cronin E. Stoma siting: why and how to mark the abdomen in preparation for surgery. <i>Gastrointestinal Nursing</i>. 2014;12(3):12-9.</p> <p>28. Chandler P. Management of paediatric ileostomies: selecting suitable appliances. <i>Gastrointestinal Nursing</i>. 2014;12(8):34-40.</p> <p>29. Boyd K. Innovations in care: managing severely excoriated peristomal skin using a hairdryer. <i>Gastrointestinal Nursing</i>. 2014;12(10):21-8.</p> <p>30. Beckford B, Clifford S. Helping ostomists to regain a healthy lifestyle after recovery from surgery. <i>Gastrointestinal Nursing</i>. 2014;12(7):16-23.</p> <p>31. Cronin E. Dietary advice for patients with a stoma. <i>Gastrointestinal Nursing</i>. 2013;11(3):14-24.</p> <p>32. Richbourg L. Food fight: dietary choices made by people after stoma formation. <i>Gastrointestinal Nursing</i>. 2012;10(4):44-50.</p> <p>33. Di Gesaro A. Self-care and patient empowerment in stoma management. <i>Gastrointestinal Nursing</i>. 2012;10(2):19-23.</p> <p>34. Slater R. Paediatric stoma care: surgery and management. <i>Gastrointestinal Nursing</i>. 2011;9(6):20-6.</p> <p>35. Martins L, Samai O, FernÃ¡ndez A, Urquhart M, Hansen AS. Maintaining healthy skin around an ostomy: peristomal skin disorders and self-assessment. <i>Gastrointestinal Nursing</i>. 2011;9:9-13.</p> <p>36. Bennett Y. Understanding the challenges and management of paediatric stomas. <i>Gastrointestinal Nursing</i>. 2010;8(7):38-42.</p> |
|--|---|

+

Diverse **bokkapitler** som er tilgj på OUS/UiO-nettet:

Judith J. Stellar

Enteral feeding devices and ostomies

Kapittel i: Pediatric Inflammatory Bowel Disease: Third Edition - 2017 [https://link.springer.com/content/pdf/10.1007/978-3-319-49215-5\\_45.pdf](https://link.springer.com/content/pdf/10.1007/978-3-319-49215-5_45.pdf)

Sarah E. Tevis og Charles P. Heise

Stomas (colostomy and ileostomy)

Kapittel i: Illustrative handbook of general surgery - 2016


[https://link.springer.com/chapter/10.1007%2F978-3-319-24557-7\\_25](https://link.springer.com/chapter/10.1007%2F978-3-319-24557-7_25)

Leslie Kobayashi og Raul Coimbra

The problem stoma

Kapittel i: Complications in acute care surgery - The management of difficult clinical scenarios - 2016

[https://link.springer.com/chapter/10.1007%2F978-3-319-42376-0\\_21](https://link.springer.com/chapter/10.1007%2F978-3-319-42376-0_21)

|   |  |  |                                     |  |                                  |
|---|--|--|-------------------------------------|--|----------------------------------|
|  SØRLANDET SYKEHUS | <b>Veiledende plan for sykepleiepraksis: Stomi pre og postoperativt</b>  |  |                                     |  | <b>Side: 23</b><br><b>Av: 26</b> |
| Dokument-id:<br><b>I.1.1.7.4-2</b>  | Utarbeidet av:<br><b>OUS, Lokaltilpasset av Anne-Birthe Høilund, fagsykepleier, stomi og kontinenssykepleier, 3C SSA</b> | Fagansvarlig:<br><b>Anne-Birthe Høilund, fagsykepleier, stomi og kontinenssykepleier, 3C SSA</b> | Godkjent dato:<br><b>21.05.2026</b> | Godkjent av:<br><b>På vegne av fagdirektøren Ole Bjørn Kittang</b> | Revisjon:<br><b>1.02</b>         |


Foretaksnivå/Klinisk dokumentasjon og pasientadministrasjon/DIPS - elektronisk pasientjournal/Klinisk dokumentasjon av sykepleie/Veiledende behandlingsplaner

Alison Culkin

Stomas and nutrition

Kapittel i: Advanced Nutrition and Dietetics in Gastroenterology: 2014


<https://onlinelibrary.wiley.com/doi/pdf/10.1002/9781118872796.ch3.17>

|   |   |  |                              |  |                                  |
|---|---|--|------------------------------|--|----------------------------------|
|  |   | <b>Veiledende plan for sykepleiepraksis: Stomi pre og postoperativt</b>                            |                              |  | <b>Side: 24</b><br><b>Av: 26</b> |
| Dokument-id:<br>I.1.1.7.4-2   | Utarbeidet av:<br>OUS, Lokaltilpasset av<br>Anne-Birthe Høilund,<br>fagsykepleier, stomi og<br>kontinenssykepleier, 3C<br>SSA | Fagansvarlig:<br>Anne-Birthe Høilund,<br>fagsykepleier, stomi og<br>kontinenssykepleier, 3C<br>SSA | Godkjent dato:<br>21.05.2026 | Godkjent av:<br>På vegne av fagdirektøren<br>Ole Bjørn Kittang | Revisjon:<br>1.02                |


Foretaksnivå/Klinisk dokumentasjon og pasientadministrasjon/DIPS - elektronisk pasientjournal/Klinisk dokumentasjon av sykepleie/Veiledende behandlingsplaner

#### PICOSKJEMA VEILEDENDE PLAN

|  |   |  |   |
|--|---|--|---|
| <b>Tittel/arbeidstitel på prosedyren:</b><br><br><b>Stomi sykepleie, uro-, ileo- og colostomi</b>  |   |  |   |
| <b>Problemstilling formuleres som et presist spørsmål:</b><br><br>Hvordan gjennomføre pre- og postoperativ sykepleie til stomipasienten?   |   |  |   |
| <b>Hva slags type spørsmål er dette?</b><br><br><input checked="" type="checkbox"/> Diagnose <input type="checkbox"/> Etiologi <input type="checkbox"/> Erfaringer<br><input type="checkbox"/> Prognose <input checked="" type="checkbox"/> Effekt av tiltak |   | <b>Er det aktuelt med søk i Lovdata etter lover og forskrifter?</b><br><br><input type="checkbox"/> Ja <input checked="" type="checkbox"/> Nei |   |
| <b>P</b><br><br>Beskriv hvilke pasienter det dreier seg om, evt. hva som er problemet:<br><br>Voksne med uro-, ileo- eller colostomi   | <b>I</b><br><br>Beskriv intervensjon (tiltak) eller eksposisjon (hva de utsettes for):<br><br>Pre- og post operativ sykepleie til stomipasient<br><br>Stell av stomi<br><br>Stomimarkering                          | <b>C</b><br><br>Skal tiltaket sammenlignes (comparison) med et annet tiltak? Beskriv det andre tiltaket:                                       | <b>O</b><br><br>Beskriv hvilke(t) utfall (outcome) du vil oppnå eller unngå:<br><br>Hel hud<br><br>Trygghet<br><br>Unngå komplikasjoner etter utlagt stomi<br><br>Selvstendig i stomistell<br><br>Kortere liggetid /lavere forbruk av hjemmetjenester |
| <b>P</b><br><br>Noter engelske søkeord for pasientgruppe/problem   | <b>I</b><br><br>Noter engelske søkeord for intervensjon/eksposisjon   | <b>C</b><br><br>Noter engelske søkeord for evt. sammenligning  | <b>O</b><br><br>Noter engelske søkeord for utfall   |
| Adult uro-, ileo-, or colostomy  | Pre- and postoperative<br><br>Stoma care nursing<br><br>Nurse assessment<br><br>Patient assessment<br><br>Patient care planning<br><br>Patient education<br><br>Treatment<br><br>Stoma site marking / stoma marking |  | Peristomal skin<br><br>Undamaged skin<br><br>Prevent complications, long term / short term<br><br>Confident   |

|  |   |   |  |   |                                  |
|--|---|---|--|---|----------------------------------|
|  <b>SØRLANDET SYKEHUS</b> | <b>Veiledende plan for sykepleiepraksis: Stomi pre og postoperativt</b>   |   |  |   | <b>Side: 25</b><br><b>Av: 26</b> |
| <b>Dokument-id:</b><br><b>I.1.1.7.4-2</b>  | <b>Utarbeidet av:</b><br><b>OUS, Lokaltilpasset av</b><br><b>Anne-Birthe Høilund,</b><br><b>fagsykepleier, stomi og</b><br><b>kontinenssykepleier, 3C</b><br><b>SSA</b> | <b>Fagansvarlig:</b><br><b>Anne-Birthe Høilund,</b><br><b>fagsykepleier, stomi og</b><br><b>kontinenssykepleier, 3C</b><br><b>SSA</b> | <b>Godkjent dato:</b><br><b>21.05.2026</b> | <b>Godkjent av:</b><br><b>På vegne av fagdirektøren</b><br><b>Ole Bjørn Kittang</b> | <b>Revisjon:</b><br><b>1.02</b>  |

Foretaksnivå/Klinisk dokumentasjon og pasientadministrasjon/DIPS - elektronisk pasientjournal/Klinisk dokumentasjon av sykepleie/Veiledende behandlingsplaner

|  |  |   |                                     |   |                                  |
|--|--|---|-------------------------------------|---|----------------------------------|
|  <b>SØRLANDET SYKEHUS</b> | <b>Veiledende plan for sykepleiepraksis: Stomi pre og postoperativt</b>  |   |                                     |   | <b>Side: 26</b><br><b>Av: 26</b> |
| <b>Dokument-id:</b><br>I.1.1.7.4-2   | <b>Utarbeidet av:</b><br>OUS, Lokaltilpasset av<br>Anne-Birthe Høilund,<br>fagsykepleier, stomi og<br>kontinenssykepleier, 3C<br>SSA | <b>Fagansvarlig:</b><br>Anne-Birthe Høilund,<br>fagsykepleier, stomi og<br>kontinenssykepleier, 3C<br>SSA | <b>Godkjent dato:</b><br>21.05.2026 | <b>Godkjent av:</b><br>På vegne av fagdirektøren<br>Ole Bjørn Kittang | <b>Revisjon:</b><br>1.02         |

Foretaksnivå/Klinisk dokumentasjon og pasientadministrasjon/DIPS - elektronisk pasientjournal/Klinisk dokumentasjon av sykepleie/Veiledende behandlingsplaner

## Kryssreferanser

## Eksterne referanser