

Veiledende plan for sykepleiepraksis: Tur-P

Dokumentplassering:

I.1.1.7.4-16

Godkjent dato:

21.05.2026

Revideres innen:

21.11.2026

Sist endret:

21.05.2026

Versjon:

1.02

Foretaksnivå/Klinisk dokumentasjon og pasientadministrasjon/DIPS - elektronisk pasientjournal/Klinisk dokumentasjon av sykepleie/Veiledende behandlingsplaner

ENDRINGER FRA FORRIGE VERSJON: Forlenget gyldighet til 21.11.2026

Utarbeidet av: Helse Nord, Tina Bønå, sykepleier, Kir/Ort, KISY

Rita Hofstøy, spesialsykepleier Med klinikk,

Unn Harstad Hege Jenssen, klinikkrådgiver, HLK, Unn Tromsø

Lisa Johansen, spesialsykepleier, AKUM, Unn Tromsø

Plan ID: [nummer] **Versjon:** [1.0]

Revideres innen dato: 2022

Lokaltilpassing av plan fra Helse Nord

Fagansvarlig SSHF: Mari Sjøggstad Bjørnsen

Oppdatert dato: 2024


Oppdatert kunnskapsgrunnlag dato: 2016/2019

FUNKSJONSOMRÅDER (FO)

1.	Kommunikasjon/sanser	5.	Eliminasjon	9.	Seksualitet/reproduksjon
2.	Kunnskap/utvikling/psykisk	6.	Hud/vev/sår	10.	Sosialt/planlegging av utskrivning
3.	Respirasjon/sirkulasjon	7.	Aktivitet/funksjonsstatus	11.	Åndelig/kulturelt/livsstil
4.	Ernæring/væske/elektrolyttbalanse	8.	Smerter/søvn/hvile/velvære	12.	Annet/legedelegerte aktiviteter


FO	SCT	Sykepleiediagnose	SCT	Mål og Intervensjon	Spesifiser	Frekvens/situasjon	Referanse
2	129868008	Mangelfull kunnskap om behandlingsregime	225795001	Er informert			
			370788009	Avklaring av kunnskapsnivå	Vurdere behov for mer informasjon		(1,2,3,4,5,6,7,9)
			310866003	informering av pasient			
			445283009	Utlevering av informasjonsmateriell	Gjøres på forundersøkelsen		
				Fjerning av blærehalskjertelen - transurethral reseksjon av prostata - TUR-P EkWeb id: 37461			
13	704356008	Risiko for helsetjenesteervertet komplikasjon	1141721007	Ingen sykehuservertet komplikasjon			
			133898004	Preoperativ pleie			
				TUR-P TransUrethral Reseksjon av Prostata TUI-P - TransUrethral Insisjon av blærehals/prostata EkWeb id: 07082			
13	78648007	Risiko for infeksjon	397680002	Ingen tegn eller symptomer på infeksjon			
			370835007	Overvåking av tegn og symptomer på infeksjon	Postoperativt		(1,2,3,4,5,10)
			304495004	Overvåking av vitale tegn			

Utarbeidet av: Helse Nord, Lokaltilpasset av Mari Sjøggstad Bjørnsen, fagsykepleier uro SSA	Fagansvarlig: Mari Sjøggstad Bjørnsen, fagsykepleier uro SSA	Verifisert av: []	Godkjent av: På vegne av fagdirektøren Ole Bjørn Kittang	Dok.nr: D59312
--	--	----------------------	---	-------------------

		Veiledende plan for sykepleiepraksis: Tur-P			Side: 2 Av: 20
Dokument-id: I.1.1.7.4-16	Utarbeidet av: Helse Nord, Lokaltilpasset av Mari Sjøggestad Bjørnsen, fagsykepleier uro SSA	Fagansvarlig: Mari Sjøggestad Bjørnsen, fagsykepleier uro SSA	Godkjent dato: 21.05.2026	Godkjent av: På vegne av fagdirektøren Ole Bjørn Kittang	Revisjon: 1.02


Foretaksnivå/Klinisk dokumentasjon og pasientadministrasjon/DIPS - elektronisk pasientjournal/Klinisk dokumentasjon av sykepleie/Veiledende behandlingsplaner

				Bruk av NEWS 2 ved SSHF EkWeb id: 49779			
			423687009	Stell av perifert venekateter			(11)
				Innlagt PVK. Følg prosedyre i EkWeb id: 17589			
			386335003	Forebygge infeksjon			
			62013009)	mobilisering av pasient	ved flere liggedøgn		
			712552002	Vurdering av vaner for personlig hygiene	Hygienisk håndtering av kateter		
			711126000	postoperativ vurdering av infeksjonsrisiko			
				Urosepsis/ frostanfall Kirurgiske senger SSHF EkWeb id: 18419			
			710770006	Identifisering av risiko for blødning			(1,2,3,4,5)
			304495004	Overvåking av vitale tegn			(1,2,3,6,7,8)
				Bruk av NEWS 2 ved SSHF EkWeb id: 49779			
			410394004	Overvåking av blodprøvesvar			(2)
				SSA: Hb kontroll på post Bestill blodprøver til 1. p.o. dag: Hb, Na, K, Cl SSK: Bestill blodprøver til 1 p.o. dag: Hb,	Obs. Tur-syndrom - dvs. elektrolyttforstyrrelse Lave nivåer		
			167217005	Undersøkelse av urin	Observere blod i urin – vurdere skyll		
3	129893005	Endret respirasjon	278851000202108	tilfredsstillende respiratorisk gassutveksling			
			422834003	Vurdering av respirasjon			
			304495004	Overvåking av vitale tegn			(1,2,3,6,7,8)
			34431008	Lungefysioterapi			(6)
				Mini PEP og PEP maske. Fysioterapi, SSHF EkWeb id: 33172			
38671000119103	Unormal vannlating	102834005	Normal vannlating				
			78533007	Skylling av urinblære			
				Blæreskylling - SSHF EkWeb id: 19470	Kontinuerlig skylling ved blodig urin, manuell skylling ved stopp i kateteret eller ved blæresmerter		

		Veiledende plan for sykepleiepraksis: Tur-P			Side: 3 Av: 20
Dokument-id: I.1.1.7.4-16	Utarbeidet av: Helse Nord, Lokaltilpasset av Mari Sjøggestad Bjørnsen, fagsykepleier uro SSA	Fagansvarlig: Mari Sjøggestad Bjørnsen, fagsykepleier uro SSA	Godkjent dato: 21.05.2026	Godkjent av: På vegne av fagdirektøren Ole Bjørn Kittang	Revisjon: 1.02

Foretaksnivå/Klinisk dokumentasjon og pasientadministrasjon/DIPS - elektronisk pasientjournal/Klinisk dokumentasjon av sykepleie/Veiledende behandlingsplaner

			410253009	Håndtering av stell av urinkateter	Spesifiser		
			429723008	Prosedyrer som involverer urinkateter			
				Ek web. Innleggelse, stell, observasjoner og seponering av permanent blærekateter hos voksne SSHF Id: 42675			
			286738000	Seponering av urinkateter			
				Tidligst 1. postoperative dag			
			700387001	Ultralyd av urinblære for måling av resturin	Etter kateterseponering		(1,2,3,4,5,10)
				Bladderscan Kirurgiske Senger – SSK EkWeb id: 17603			
			710148003	Fremme tilfredsstillende vannlating			
			733849003	Sørge for rolige omgivelser			
			410024004	Blærekateterisering			
				Kateterisering - steril intermitterende - SIK – SSHF EkWeb id: 39305	ved mye resturin		
				Innleggelse, stell, observasjoner og seponering av permanent blærekateter hos voksne SSHF EkWeb id: 42675	ved utilstrekkelige tømminger		
			408979003	Håndtering av stell ved urininkontinens			
			710963004	Håndtering av inkontinenshjelpemiddel	Spesifiser		
9	274663001	Akutt smerte	1156446004	Viser tilstrekkelig smertekontroll			
			225399009	smertevurdering			
				Meldt inn som ønske om nytt begrep	Kartlegging av årsak til smerte	(Blærespreng, svie i urinrøret)	
			278414003	Håndtering av smerte			(3,4,5,6,7,8,9,10)
			229824005	Leiring av pasient	Forandre senge- og kateterleie		
7	714884000	Vansker med forflytning	302042005	I stand til mobilisering			
			710803000	Bistand med mobilitet			
			1153471005	Fremming av mobilitet ved bruk av hjelpemidler	Spesifiser		


		Veiledende plan for sykepleiepraksis: Tur-P			Side: 4 Av: 20
Dokument-id: I.1.1.7.4-16	Utarbeidet av: Helse Nord, Lokaltilpasset av Mari Sjøggestad Bjørnsen, fagsykepleier uro SSA	Fagansvarlig: Mari Sjøggestad Bjørnsen, fagsykepleier uro SSA	Godkjent dato: 21.05.2026	Godkjent av: På vegne av fagdirektøren Ole Bjørn Kittang	Revisjon: 1.02

Foretaksnivå/Klinisk dokumentasjon og pasientadministrasjon/DIPS - elektronisk pasientjournal/Klinisk dokumentasjon av sykepleie/Veiledende behandlingsplaner

5	129691005	Risiko for obstipasjon	162089003	Normal avføring			
			713115004	Forebygging av obstipasjon			
			62013009	Mobilisering av pasient	Tilby tilrettelegging		
			113148007	Oppmuntring til drikke			
			389082000	Behandling av obstipasjon			
				Administrere laksantia			
10	371754007	Planlegging av utskrivelse	430567009	Klar for utskrivelse			
12			710915002	Henvvisning til kommunale tjenester			

Referanser

- Cunningham, G.R. & Kadmon, D. (2017). Transurethral procedures for treating benign prostatic hyperplasia. I: UpToDate. Lokalisert på: <https://www.uptodate.com/contents/8093>
- Cunningham, G.R. & Kadmon, D. (2017) Patient information: Benign prostatic hyperplasia (BPH) (Beyond the Basics). I: UpToDate. Lokalisert på: http://www.uptodate.com/contents/benign-prostatic-hyperplasia-bph-beyond-the-basics?source=search_result&search=TURP&selectedTitle=13%7E13
- Cabrera, G., Uribe L.M., Pravikoff; D. (2016) Prostatectomy, Benign Prostatic Hyperplasia. I: CINAHL Nursing Guide Lokalisert på: <http://web.b.ebscohost.com/nup/detail/detail?vid=0&sid=1086de56-5b60-4309-9ee4-60101d40662f%40sessionmgr105&bdata=JnNpdGU9bnVwLWxpdmUmc2NvcGU9c2l0ZQ%3d%3d&preview=false#AN=T700768&db=nup>
- Strawinski M.A., Carmack, A. (2015) Discharge Instructions for Transurethral Resection of the Prostate. I: Health Library: Evidence-Based Information EBSCO Publishing. Lokalisert på: <http://web.b.ebscohost.com/nup/detail/detail?vid=0&sid=431763ee-f719-463b-a251-585991a8e4cb%40sessionmgr104&bdata=JnNpdGU9bnVwLWxpdmUmc2NvcGU9c2l0ZQ%3d%3d&preview=false#AN=2009869606&db=nup>
- Folkehelseinstituttet 2013. Smittevern 21: Forebygging av kateterassosierte urinveisinfeksjoner: Nasjonal veileder. <https://www.fhi.no/publ/2013/forebygging-av-kateterassosierte-ur/>
- Gabrielsen, A. K., Riis, E., Feldt, L.S. (2016) Lungekomplikasjoner – postoperative tiltak for forebygging. I: Nasjonalt nettverk for fagprosedyrer. Lokalisert på: <http://www.helsebiblioteket.no/fagprosedyrer/ferdige/lungekomplikasjoner-postoperative-tiltak-for-forebygging>
- Kalff, J.C., Wehner, S. & Litkouhi, B. (2017). Measurements to prevent prolonged postoperative ileus. I: UpToDate. Lokalisert på: http://www.uptodate.com/contents/measures-to-prevent-prolonged-postoperative-ileus?source=search_result&search=ileus&selectedTitle=3%7E150
- Mariano, E., Fishman, S. & Crowley, M. (2017). Management of acute postoperative pain. I: UpToDate. Lokalisert på: <http://www.uptodate.com/contents/management-of-postoperative-pain>
- Auteurs and editors of UpToDate (2017) Patient education: Managing pain after surgery (The Basics) I: UpToDate. Lokalisert på: https://www.uptodate.com/contents/managing-pain-after-surgery-the-basics?source=see_link
- Walsh, K., Caple, C. & Pravikoff, D. (2017) Urinary Catheter: Caring for in Patients Following TURP. I: CINAHL Nursing Guide Lokalisert på: <http://web.b.ebscohost.com/nup/detail/detail?vid=8&sid=21e69779-12c4-4624-9a22->

		Veiledende plan for sykepleiepraksis: Tur-P			Side: 5 Av: 20
Dokument-id: I.1.1.7.4-16	Utarbeidet av: Helse Nord, Lokaltilpasset av Mari Sjøggestad Bjørnsen, fagsykepleier uro SSA	Fagansvarlig: Mari Sjøggestad Bjørnsen, fagsykepleier uro SSA	Godkjent dato: 21.05.2026	Godkjent av: På vegne av fagdirektøren Ole Bjørn Kittang	Revisjon: 1.02

Foretaksnivå/Klinisk dokumentasjon og pasientadministrasjon/DIPS - elektronisk pasientjournal/Klinisk dokumentasjon av sykepleie/Veiledende behandlingsplaner


[6fd7bc523d3d%40sessionmgr103&bdata=JnNpdGU9bnVwLWxpdmUmc2NvcGU9c2l0ZQ%3d%3d#AN=T706178&db=nup](https://www.varnett.no/portal/procedure/7417)

11.VAR Healthcare: Stell av perifert venekateter (PVK). Lokalisert på:

<https://www.varnett.no/portal/procedure/7417>


Metoderapport

AVGRENSNING OG FORMÅL	
1	Overordnede mål for VP: <ul style="list-style-type: none"> • Å forebygge, lindre og behandle bivirkninger relatert til pasienter som gjennomgår TUR-P • Sikre kontinuitet og sikkerhet i behandling og pleie • At helsepersonell får en bedre oversikt over det postoperative forløpet
2	Hvem gjelder VP for (populasjon, pasient): VPB-en gjelder for alle voksne pasienter som gjennomgår TUR-P operasjon.
INVOLVERING AV INTERESSETER	
3	Navn, tittel og arbeidssted på medlemmer av arbeidsgruppen som har utarbeidet VP-en: Februar 2023: VP er overført til ny mal og oversatt til kodeverk ICNP i SNOMED, metoderapport er overført til ny mal. <ul style="list-style-type: none"> • Regional EPJ modernisering, faggruppen KDS og Innleggelse ved Kristin B. Brandstorp Revidert november 2019 av prosjekt VBP Helse Nord: <ul style="list-style-type: none"> • Tina Bønå, sykepleier, Kir/Ort, KISY • Rita Hofsføy, spesialsykepleier Med klinikk, • Unn Harstad Hege Jenssen, klinikkrådgiver, HLK, Unn Tromsø • Lisa Johansen, spesialsykepleier, AKUM, Unn Tromsø Utarbeidet av: <ul style="list-style-type: none"> • Martine Bengtsson, Fagutviklingssykepleier, Urologisk avd sengepost B, OUS Aker. E-post: mabeng@ous-hf.no • Susan Bakke, Fagutviklingssykepleier, Urologisk avd sengepost A, OUS Aker. E-post: susbak@ous-hf.no • Kamilla Lindsholm, Sykepleier, Urologisk avd sengepost A, OUS Aker. • Stine Fagerli Johansen, Sykepleier, Urologisk avd sengepost B, OUS Aker. • Hanne Hatlevoll, Sykepleier, Urologisk avd sengepost A, OUS Aker. • Kamilla Forselv, Sykepleier, Urologisk avd sengepost A, OUS Aker.
4	Synspunkter og preferanser fra målgruppen som VP-en gjelder for: <ul style="list-style-type: none"> • Det er foretatt søk på studier og forskning om postoperativ pleie for pasienter som er operert med TUR-P.
METODISK NØYAKTIGHET	
5	Systematiske metoder ble benyttet for å søke etter kunnskapsgrunnlaget: Litteratursøk ble gjort av bibliotekar. Søkestrategi er vedlagt. Det er også benyttet forskningslitteratur fra kunnskapsbaserte kliniske prosedyrer. Gjennomgang av litteratur er gjort av to erfarne sykepleiere fra Urologisk sengepost. Vurdering av litteratur er gjort til den grad det er mulig (ikke anvendt styrke/svakhetsskjema, samleskjema, sjekklister for forskjellige typer artikler eller graderinger). Gjort et valg om å benytte systematiske oversikter i de øverste trinnene i pyramiden hvis mulig. Det er også foretatt egne søk for å finne relevante treff til VBP, dette fordi vi så at vi manglet noe relevant litteratur i kunnskapsgrunnlaget, her har vi selv søkt i databaser med systematiske oversiktsartikler. Det er søkt i Uptodate med søkeordene postoperativ, pain og management og funnet en omfattende artikkel som omhandler alle deler av smertebehandling hos kirurgiske pasienten (kilde 8). Vi har valgt å ha denne med i kunnskapsgrunnlaget fordi den inneholder anbefalinger for smertebehandling hos denne pasientgruppen. Som vedlegg til artikkelen fant vi også pasientinformasjon vedrørende smertebehandling som vi har tatt med.

 SØRLANDET SYKEHUS	Veiledende plan for sykepleiepraksis: Tur-P				Side: 6 Av: 20
Dokument-id: I.1.1.7.4-16	Utarbeidet av: Helse Nord, Lokaltilpasset av Mari Sjeggstad Bjørnsen, fagsykepleier uro SSA	Fagansvarlig: Mari Sjeggstad Bjørnsen, fagsykepleier uro SSA	Godkjent dato: 21.05.2026	Godkjent av: På vegne av fagdirektøren Ole Bjørn Kittang	Revisjon: 1.02

Foretaksnivå/Klinisk dokumentasjon og pasientadministrasjon/DIPS - elektronisk pasientjournal/Klinisk dokumentasjon av sykepleie/Veiledende behandlingsplaner

	<p>Vi søkte også i databasen på søkeordene postoperativ og ileus og fant en artikkel for å forebygge postoperativ ileus (7). Vi valgt å ta med denne artikkelen i kunnskapsgrunnlaget da denne kom med gode anbefalinger for forebygging, f. eks tidlig mobilisering og smertelindring.</p> <p>Vi har også funnet nasjonale veiledere for forebygging av kateterassosierte infeksjon som underbygger kunnskapsgrunnlaget med infeksjonsforebygging. (kilde 5)</p> <p>Vi søkte også selv i databasen Nursing Reference Senter Plus på ordene «transurethral resection of the prostate» og fant en artikkel om urinkateterpleie ved TUR-P operasjon (kilde 10). Vi ville gjerne ha med denne i kunnskapsgrunnlaget da mye at pasientpleien vi gjør ved disse pasientene handler om kateterpleie og oppfølging ved kontinuerlig blæreskylling.</p> <p>Vi har også selv søkt i fagprosedyrer etter relevant litteratur både i e-håndboken og på fagprosedyrer. no. Her fant vi prosedyren for forebygging av lungekomplikasjoner.(kilde 6) Vi velger å benytte prosedyren fra fagprosedyrer.no som nummert kilde i litteraturlisten istedenfor å lenke til prosedyren i VBP fordi ikke alt som står i prosedyren er like relevant.</p> <p>Revidering av prosjekt VBP Helse Nord: ICNP er benyttet som kodeverk. Det er tatt utgangspunkt i eksisterende plan i NANDA og NIC. På grunn av forskjeller i kodeverkene og tilpasninger i journalsystemet er begreper fra NANDA og NIC slått sammen eller delt opp. Der utsagn i ICNP mangler er det meldt inn til Norsk senter for ICNP. Legges inn i behandlingsplanene uten kode til den blir opprettet.</p>
6	<p>Kriterier for utvelgelse av kunnskapsgrunnlaget er:</p> <p>Arbeidsgruppa har utarbeidet VBP-en med anbefalinger basert på kontekst og enighet i gruppen. Dette gjelder også spørsmål hvor det i litteraturen gis ulike anbefalinger.</p> <p>Kilde 2 i litteraturlisten finnes ikke direkte i litteratursøket, men er hentet fra kilde 1 der den lå som er vedlegg som en egen artikkel. Vi valgte å ta med denne i kunnskapsgrunnlaget fordi denne omhandler pasientinformasjon ved diagnosen og inngrepet.</p> <p>I litteraturlisten er det tatt med VAR prosedyren: stell av perifert venekateter. Det er ikke lagt inn denne prosedyren direkte i VBP fordi man mente at denne gjorde at presiseringen i forordningen ble borte. Har derfor valgt og heller å bruke den som kilde til underbyggingen av anbefalingene i forordningen</p> <p>Metodene som er brukt for å utarbeide anbefalingene er:</p> <p>Artiklene ble lest av forfatterne av VBP-en. Litteraturen er evaluert og diskutert av medlemmene i arbeidsgruppen. Anbefalinger og tiltak er oppnådd ved konsensus i gruppen på bakgrunn av litteraturen og gjennom høring hos relevante fagpersoner/eksperter.</p> <p>I utarbeidelsen av anbefalingene er det benyttet kunnskapspyramiden, hvor litteraturtreffene befinner seg høyt oppe der gjelder systematisk oversikter og oppsummerte systematiske oversikter.</p> <p>Der vi ikke har funnet relevant og spesifikk NANDA diagnose har vi valgt å ta med en ICNP diagnose; Risiko for blødning (10017268). Denne har vi valgt å ta med fordi blødning er den vanligste komplikasjonen etter dette inngrepet. Vi mente det var viktig at dette kom tydelig frem i VBP, fordi vi ikke kunne bruke noen av de NANDA som fantes.</p>
7	<p>Styrker og svakheter ved kunnskapsgrunnlaget:</p> <p>Der det i forskningsartiklene er evidens for en anbefaling, er dette fulgt. Der forskningen ikke kommer med konkrete praktiske anbefalinger ha arbeidsgruppen basert anbefalingene i VBP-en på konsensus og klinisk erfaring.</p> <p>Det er en styrke at vi har flere prosedyrer som omhandler pre-og postoperativ sykepleie til pasienter som skal gjennomgå TUR-P og pasientinformasjon som er gjennomgått og vurdert av erfarne leger som jobber med fagområdet.</p>
8	<p>VP er blitt vurdert internt/eksternt av relevante fagressurser (tittel, navn, arbeidssted):</p>

		Veiledende plan for sykepleiepraksis: Tur-P			Side: 7 Av: 20
Dokument-id: I.1.1.7.4-16	Utarbeidet av: Helse Nord, Lokaltilpasset av Mari Sjeggstad Bjørnsen, fagsykepleier uro SSA	Fagansvarlig: Mari Sjeggstad Bjørnsen, fagsykepleier uro SSA	Godkjent dato: 21.05.2026	Godkjent av: På vegne av fagdirektøren Ole Bjørn Kittang	Revisjon: 1.02

Foretaksnivå/Klinisk dokumentasjon og pasientadministrasjon/DIPS - elektronisk pasientjournal/Klinisk dokumentasjon av sykepleie/Veiledende behandlingsplaner


	Internt: VPB-en har vært på gjennomlesning på urologisk sengepost A og B for å sikre at planen er forståelig. Eksternt: Evy Camilla Nilsen, fagsykepleier, avdeling for gastro- og barnekirurgi A5, KIT, Radiumhospitalet. Lars Magne Eri, professor og urolog, KIT, Aker
ENDRINGER OG ANSVAR	
9	Endringer siden forrige versjon: 2024. Lokaltilpasset SSHF Endringer utført av fagsykepleier i urologi, Mari Sjeggstad Bjørnsen, ved Sørlandet Sykehus Arendal høsten 2024. Tatt bort enkelte punkter som ikke er relevant for oss, feks 129893005 , Endret respirasjon. Endret prosedyrehenvisninger fra VAR til EkWeb Satt inn planlegging av utskrivelse.
10	Tidsplan og ansvarlige personer for oppdatering av VP-en er: Godkjennes for 3 år. Den kan revideres tidligere ved behov for endringer. Ansvarlige for oppdatering av VBP er: Martine Bengtsson, Fagutviklingssykepleier, Urologisk avd sengepost B, OUS Aker. E-post: mabeng@ous-hf.no Susan Bakke, Fagutviklingssykepleier, Urologisk avd sengepost A, OUS Aker. E-post: susbak@ous-hf.no

Dokumentasjon av litteratursøk for VBP

Til søk for VBP utfører vi søk i de basene som er beskrevet nedenfor, dette etter avtale med Sidsel R. Børmark, Leder Klinisk Dokumentasjon Sykepleie (KDS) - DP Løsning Regional EPJ.

Vi søker i et begrenset antall databaser, de fleste er kilder for oppsummert forskning. I databasene som også inneholder enkeltstudier - PubMed/Medline og SveMed+: vi søker først og fremst etter systematiske oversikter og/eller etter artikler publisert i diverse nordiske sykepleietidsskrifter, se kommentar ved disse basene under.


Problemstilling	Hvordan gi god postoperativ sykepleie til pasient som har gjennomgått operasjon i prostata? <i>5 desember 2016: Oppdatering av søk</i> Litteratur som kom med på trefflistene forrige gang, er i stor grad med fortsatt. (Har markert litteratur med rødt de som har kommet til som følge av oppdatert søk i desember 2016). I tillegg kan oversikter fra Cochrane Reviews, temaoppslag fra UpToDate og andre «dynamiske» dokumenter» være endret, sjekk evt lenkene til disse.
Bibliotekar som utførte/veiledet søket:	Marie
Dato for søk:	16. juli 2014

 SØRLANDET SYKEHUS	Veiledende plan for sykepleiepraksis: Tur-P				Side: 8 Av: 20
Dokument-id: I.1.1.7.4-16	Utarbeidet av: Helse Nord, Lokaltilpasset av Mari Sjøggstad Bjørnsen, fagsykepleier uro SSA	Fagansvarlig: Mari Sjøggstad Bjørnsen, fagsykepleier uro SSA	Godkjent dato: 21.05.2026	Godkjent av: På vegne av fagdirektøren Ole Bjørn Kittang	Revisjon: 1.02

Foretaksnivå/Klinisk dokumentasjon og pasientadministrasjon/DIPS - elektronisk pasientjournal/Klinisk dokumentasjon av sykepleie/Veiledende behandlingsplaner

	20. februar 2015: Søkt i tillegg i databasene PubMed og SveMed+ Oppdatering 5/12-16
Kontaktperson:	2014: Henrikke Petrine Ulstein 2016: Susan Bakke susbak@ous-hf.no + Martine Bengtsson mabeng@ous-hf.no

Database/ressurs:	Nasjonalt nettverk for fagprosedyrer
Søkehistorie:	Sett gjennom liste
Treff:	Påbegynt: Prostata – robotassistert laprascopisk prostatectomi – pre-og postoperativ

		Veiledende plan for sykepleiepraksis: Tur-P			Side: 9 Av: 20
Dokument-id: I.1.1.7.4-16	Utarbeidet av: Helse Nord, Lokaltilpasset av Mari Sjøggestad Bjørnsen, fagsykepleier uro SSA	Fagansvarlig: Mari Sjøggestad Bjørnsen, fagsykepleier uro SSA	Godkjent dato: 21.05.2026	Godkjent av: På vegne av fagdirektøren Ole Bjørn Kittang	Revisjon: 1.02

Foretaksnivå/Klinisk dokumentasjon og pasientadministrasjon/DIPS - elektronisk pasientjournal/Klinisk dokumentasjon av sykepleie/Veiledende behandlingsplaner

	sykepleie
--	---------------------------


Database/ressurs:	VAR HEALTHCARE (tidligere PPS - Praktiske prosedyrer i sykepleietjenesten)
Søkehistorie:	Dere ser selv i E-håndboka -> Kunnskapskilder > VAR
Treff:	

Database/ressurs:	Nasjonale retningslinjer fra Helsedirektoratet
Søkehistorie:	Sett gjennom liste
Treff:	<p>Utredning ved mistanke om prostatakraft – Pasientinformasjon https://helsedirektoratet.no/publikasjoner/utredning-ved-mistanke-om-prostatakraft-pasientinformasjon</p> <p>Nasjonalt handlingsprogram med retningslinjer for diagnostikk, behandling og oppfølging av prostatakraft - 2009 http://helsedirektoratet.no/publikasjoner/nasjonalt-handlingsprogram-med-retningslinjer-for-diagnostikk-behandling-og-oppfolging-av-prostatakraft/Sider/default.aspx</p>

Database/ressurs:	Nasjonalt kunnskapssenter for helsetjenesten - rapporter og notater
Søkehistorie:	Sett gjennom liste
Treff:	Pasientvolum og kvalitet ved radikal kirurgisk behandling av prostatakraft – 2009

Database/ressurs:	Helsebibliotekets retningslinjebase
Søkehistorie:	Sett gjennom emnegruppa Kreft – Nyre og urinveier
Treff:	<p>Oppdatert 2015: Prostatakraft - Nasjonalt handlingsprogram med retningslinjer for diagnostikk, behandling og oppfølging av prostatakraft – 2015</p> <p>Er det andre her?: http://www.helsebiblioteket.no/retningslinjer/nyrer-og-urinveier</p>

Database/ressurs:	Oncolex
Søkehistorie:	Prostata
Treff:	<p>Prostatakraft http://oncolex.no/Prostata</p> <p>Inneholder bl.a avsnitt under Behandling > Kirurgi:</p>

		Veiledende plan for sykepleiepraksis: Tur-P			Side: 10 Av: 20
Dokument-id: I.1.1.7.4-16	Utarbeidet av: Helse Nord, Lokaltilpasset av Mari Sjøggestad Bjørnsen, fagsykepleier uro SSA	Fagansvarlig: Mari Sjøggestad Bjørnsen, fagsykepleier uro SSA	Godkjent dato: 21.05.2026	Godkjent av: På vegne av fagdirektøren Ole Bjørn Kittang	Revisjon: 1.02


Foretaksnivå/Klinisk dokumentasjon og pasientadministrasjon/DIPS - elektronisk pasientjournal/Klinisk dokumentasjon av sykepleie/Veiledende behandlingsplaner

	Kirurgi ved prostatakreft http://oncolex.no/Prostata/Prosedyre katalog/BEHANDLING/Kirurgi?lg=procedureGroup
--	---

Database/ressurs:	NICE Guidance (UK)
Søkehistorie:	prostate, prostatic, prostatectomy + NICE Guidance > Conditions and diseases > Cancer > Prostate cancer
Treff:	<p>Samleside "Everything NICE has produced on the topic of prostate cancer. Includes related guidelines, NICE Pathways, quality standards and advice":</p> <p>Prostate cancer https://www.nice.org.uk/guidance/conditions-and-diseases/cancer/prostate-cancer</p> <p>lenker vider bla. til:</p> <p>Prostate cancer: diagnosis and treatment - 2014 http://www.nice.org.uk/guidance/CG175</p> <p>Øvrige:</p> <p>The TURis system for transurethral resection of the prostate Medical technologies guidance [MTG23] Published date: February 2015 https://www.nice.org.uk/guidance/mtg23</p> <p>Lower urinary tract symptoms in men: management Clinical guideline [CG97] Published date: May 2010 Last updated: June 2015 https://www.nice.org.uk/guidance/cg97</p>

Database/ressurs:	National Guideline Clearinghouse (flyttet søket over fra Guidelines International Network (G-I-N))
--------------------------	---

Søkehistorie:	2 søkt via Mesh: Fulgt stien: Disease/Condition Male Urogenital Diseases > Genital Diseases, Male > Prostatic Diseases Prostatectomy
Treff:	<p>Finner dere noen andre relevante enn de som er nevnt i NICE Guidance over?: https://www.guideline.gov/search?f_DCMesh=a10908465%3ba0062899%3ba0106141&fLockTerm=Male+Urogenital+Diseases&page=1</p>

		Veiledende plan for sykepleiepraksis: Tur-P			Side: 11 Av: 20
Dokument-id: I.1.1.7.4-16	Utarbeidet av: Helse Nord, Lokaltilpasset av Mari Sjøggestad Bjørnsen, fagsykepleier uro SSA	Fagansvarlig: Mari Sjøggestad Bjørnsen, fagsykepleier uro SSA	Godkjent dato: 21.05.2026	Godkjent av: På vegne av fagdirektøren Ole Bjørn Kittang	Revisjon: 1.02

Foretaksnivå/Klinisk dokumentasjon og pasientadministrasjon/DIPS - elektronisk pasientjournal/Klinisk dokumentasjon av sykepleie/Veiledende behandlingsplaner

European Association of Urology: Transrectal ultrasound guided biopsy of the prostate http://www.guideline.gov/content.aspx?id=33570


Database/ressurs:	Socialstyrelsen (Sve) - Nationella riktlinjer
Søkehistorie:	Sett gjennom liste
Treff:	<p>Om PSA-prov – för att kunna upptäcka prostatacancer i ett tidigt skede – fördelar och nackdelar - 2014 http://www.socialstyrelsen.se/publikationer2014/2014-8-4</p> <p>Nationella riktlinjer för bröst-, prostata-, tjocktarms- och ändtarmscancervård 2014 – Stöd för styrning och ledning http://www.socialstyrelsen.se/Lists/Artikelkatalog/Attachments/19383/2014-4-2.pdf</p> <p>Nationell utvärdering 2013 – Bröst-, prostata-, tjocktarms- och ändtarmscancervård – Rekommendationer, bedömningar och sammanfattning http://www.socialstyrelsen.se/Lists/Artikelkatalog/Attachments/18996/2013-3-6.pdf</p> <p>Nationell utvärdering 2013 – Bröst-, prostata-, tjocktarms- och ändtarmscancervård – Indikatorer och underlag för bedömningar http://www.socialstyrelsen.se/Lists/Artikelkatalog/Attachments/19000/2013-3-8.pdf</p>

Database/ressurs:	Dansk Center for Kliniske Retningslinjer
Søkehistorie:	Sett gjennom Godkente retningslinjer

Treff:	Ingen treff
---------------	-------------


Database/ressurs:	Sundhedsstyrelsen - Kvalitet og retningslinjer (DK)
Søkehistorie:	Sett gjennom listene Nationale Kliniske Retningslinjer
Treff:	National klinisk retningslinje for rehabilitering af patienter med prostatakraft - 2016 https://www.sst.dk/da/udgivelser/2016/nkr-rehabilitering-prostatakraft

Database/ressurs:	Nursing Reference Center
Søkehistorie:	2016: Ny base Title: Prostate OR prostatic OR prostatectomy

 SØRLANDET SYKEHUS	Veiledende plan for sykepleiepraksis: Tur-P				Side: 12 Av: 20
Dokument-id: I.1.1.7.4-16	Utarbeidet av: Helse Nord, Lokaltilpasset av Mari Sjøggstad Bjørnsen, fagsykepleier uro SSA	Fagansvarlig: Mari Sjøggstad Bjørnsen, fagsykepleier uro SSA	Godkjent dato: 21.05.2026	Godkjent av: På vegne av fagdirektøren Ole Bjørn Kittang	Revisjon: 1.02

Foretaksnivå/Klinisk dokumentasjon og pasientadministrasjon/DIPS - elektronisk pasientjournal/Klinisk dokumentasjon av sykepleie/Veiledende behandlingsplaner

	<p style="color: red;">Avgrenset på dokumenttypene Quick Lessons, Evidence-Based Care Sheets, Skills og og Patient Handouts</p>
Treff:	<p style="color: red;">Quick Lessons (10)</p> <p style="color: red;">For disse "Material Type" nevner jeg noen av treffene nedenfor. Søk selv hvis der vil se alle:</p> <p style="color: red;">Skills (9) Evidence Based Care Sheets (6) Patient Handouts (17)</p> <p style="color: red;">Quick Lessons:</p> <p>Prostatectomy, Benign Prostatic Hyperplasia By: Cabrera G, Uribe LM, Pravikoff D, CINAHL Nursing Guide, May 6, 2016 http://search.ebscohost.com/login.aspx?direct=true&db=nup&AN=T700768&site=nup-live&scope=site</p> <p>Prostatectomy, Radical, Robot-Assisted Laparoscopic By: Schub T, Pravikoff D, CINAHL Nursing Guide, May 13, 2016 http://search.ebscohost.com/login.aspx?direct=true&db=nup&AN=T701636&site=nup-live&scope=site</p> <p>Prostatectomy, Radical By: Schub T, Pravikoff D, CINAHL Nursing Guide, May 20, 2016 http://search.ebscohost.com/login.aspx?direct=true&db=nup&AN=T700691&site=nup-live&scope=site</p> <p>Prostate Cancer: Cryosurgical Ablation Therapy By: Caple C, Uribe LM, Pravikoff D, CINAHL Nursing Guide, May 27, 2016 http://search.ebscohost.com/login.aspx?direct=true&db=nup&AN=T702037&site=nup-live&scope=site</p>
	<p>=nup-live&scope=site</p> <p>Prostate Cancer By: Cabrera G, Schub T, Pravikoff D, CINAHL Nursing Guide, April 22, 2016 http://search.ebscohost.com/login.aspx?direct=true&db=nup&AN=T700622&site=nup-live&scope=site</p> <p>Benign Prostatic Hyperplasia By: Cabrera G, Schub T, Pravikoff D, CINAHL Nursing Guide, August 5, 2016 http://search.ebscohost.com/login.aspx?direct=true&db=nup&AN=T700801&site=nup-live&scope=site</p> <p>Neoplasia, Prostatic Intraepithelial By: Schub T, Uribe LM, Pravikoff D, CINAHL Nursing Guide, May 20, 2016 http://search.ebscohost.com/login.aspx?direct=true&db=nup&AN=T702632&site=nup-live&scope=site</p>

 SØRLANDET SYKEHUS	Veiledende plan for sykepleiepraksis: Tur-P				Side: 13 Av: 20
Dokument-id: I.1.1.7.4-16	Utarbeidet av: Helse Nord, Lokaltilpasset av Mari Sjøggestad Bjørnsen, fagsykepleier uro SSA	Fagansvarlig: Mari Sjøggestad Bjørnsen, fagsykepleier uro SSA	Godkjent dato: 21.05.2026	Godkjent av: På vegne av fagdirektøren Ole Bjørn Kittang	Revisjon: 1.02

Foretaksnivå/Klinisk dokumentasjon og pasientadministrasjon/DIPS - elektronisk pasientjournal/Klinisk dokumentasjon av sykepleie/Veiledende behandlingsplaner

	<p>Hypertension and Benign Prostatic Hyperplasia By: Uribe LM, March P, Pravikoff D, CINAHL Nursing Guide, May 13, 2016 http://search.ebscohost.com/login.aspx?direct=true&db=nup&AN=T703162&site=nup-live&scope=site</p> <p>Prostate Cancer: Diet By: Marcel C, Pravikoff D, CINAHL Nursing Guide, February 26, 2016 http://search.ebscohost.com/login.aspx?direct=true&db=nup&AN=T708199&site=nup-live&scope=site</p> <p>Prostate Cancer: Bone Metastases By: Schub E, Pravikoff D, CINAHL Nursing Guide, May 13, 2016 http://search.ebscohost.com/login.aspx?direct=true&db=nup&AN=T703023&site=nup-live&scope=site</p> <p>Skills :</p> <p>Patient Education: Teaching the Patient about Prostatectomy By: Engelke Z, Pravikoff D, CINAHL Nursing Guide, December 11, 2015 http://search.ebscohost.com/login.aspx?direct=true&db=nup&AN=T706617&site=nup-live&scope=site</p> <p>Patient Education: Teaching the Patient about Prostatectomy - Skill Competency Checklist By: Engelke Z, Pravikoff D, CINAHL Nursing Guide, December 11, 2015 http://search.ebscohost.com/login.aspx?direct=true&db=nup&AN=T706619&site=nup-live&scope=site</p> <p>Patient Education: Teaching the Patient about Prostatectomy -- Interactive By: Schub T, Pravikoff D, CINAHL Nursing Guide, December 11, 2015 http://search.ebscohost.com/login.aspx?direct=true&db=nup&AN=T912669&site=nup-live&scope=site</p>
--	--

Evidence Based Care Sheets

Case Management: the Patient with Prostate Cancer By: Mennella H, Hering H, Pravikoff D, CINAHL Nursing Guide, November 18, 2016

<http://search.ebscohost.com/login.aspx?direct=true&db=nup&AN=T708289&site=nup-live&scope=site>


Prostate Cancer: Psychological Factors By: Caple C, Schub T, Pravikoff D, CINAHL Nursing Guide, April 1, 2016

<http://search.ebscohost.com/login.aspx?direct=true&db=nup&AN=T700958&site=nup-live&scope=site>

Prostate Cancer: Health-Related Quality of Life By: Caple C, Schub T, Pravikoff D, CINAHL Nursing Guide, May 27, 2016

<http://search.ebscohost.com/login.aspx?direct=true&db=nup&AN=T700838&site=nup-live&scope=site>

Patient Handouts

		Veiledende plan for sykepleiepraksis: Tur-P			Side: 14 Av: 20
Dokument-id: I.1.1.7.4-16	Utarbeidet av: Helse Nord, Lokaltilpasset av Mari Sjøggestad Bjørnsen, fagsykepleier uro SSA	Fagansvarlig: Mari Sjøggestad Bjørnsen, fagsykepleier uro SSA	Godkjent dato: 21.05.2026	Godkjent av: På vegne av fagdirektøren Ole Bjørn Kittang	Revisjon: 1.02

Foretaksnivå/Klinisk dokumentasjon og pasientadministrasjon/DIPS - elektronisk pasientjournal/Klinisk dokumentasjon av sykepleie/Veiledende behandlingsplaner

Discharge Instructions for Radical Prostatectomy By: Strawinski MA, Carmack A, Health Library: Evidence-Based Information, December 1, 2015

<http://search.ebscohost.com/login.aspx?direct=true&db=nup&AN=2009869602&site=nup-live&scope=site>

Prostatectomy By: Neff DM, Abouzied M, Health Library: Evidence-Based Information, September 1, 2016

<http://search.ebscohost.com/login.aspx?direct=true&db=nup&AN=2009866849&site=nup-live&scope=site>

Discharge Instructions for Benign Prostatic Hyperplasia By: Kellicker PG, Carmack A, Health Library: Evidence-Based Information, September 1, 2016

<http://search.ebscohost.com/login.aspx?direct=true&db=nup&AN=2010176426&site=nup-live&scope=site>

Discharge Instructions for Transurethral Resection of the Prostate By: Strawinski MA, Carmack A, Health Library: Evidence-Based Information, September 1, 2016

<http://search.ebscohost.com/login.aspx?direct=true&db=nup&AN=2009869606&site=nup-live&scope=site>

Discharge Instructions for Biopsy -- Prostate By: Strawinski MA, Abouzied M, Health Library: Evidence-Based Information, September 1, 2016


<http://search.ebscohost.com/login.aspx?direct=true&db=nup&AN=2009869574&site=nup-live&scope=site>

Prostate Biopsy By: Badash M, Abouzied M, Health Library: Evidence-Based Information, September 1, 2016

<http://search.ebscohost.com/login.aspx?direct=true&db=nup&AN=2009866249&site=nup-live&scope=site>


	Prostate Cancer By: McCoy K, Stahl RJ, Abouzied M, Health Library: Evidence-Based Information, September 1, 2016 http://search.ebscohost.com/login.aspx?direct=true&db=nup&AN=2009866439&site=nup-live&scope=site
	Transurethral Resection of the Prostate By: Carmack A, Health Library: Evidence-Based Information, September 1, 2015 http://search.ebscohost.com/login.aspx?direct=true&db=nup&AN=2009866871&site=nup-live&scope=site
	Restoring Sexual Function After Prostate Surgery By: Stahl RJ, Woods M, Health Library: Evidence-Based Information, February 1, 2015

Database/ressurs:	UpToDate
Søkehistorie:	Prostate Prostatic Prostatectomy

 SØRLANDET SYKEHUS	Veiledende plan for sykepleiepraksis: Tur-P				Side: 15 Av: 20
Dokument-id: I.1.1.7.4-16	Utarbeidet av: Helse Nord, Lokaltilpasset av Mari Sjøggestad Bjørnsen, fagsykepleier uro SSA	Fagansvarlig: Mari Sjøggestad Bjørnsen, fagsykepleier uro SSA	Godkjent dato: 21.05.2026	Godkjent av: På vegne av fagdirektøren Ole Bjørn Kittang	Revisjon: 1.02

Foretaksnivå/Klinisk dokumentasjon og pasientadministrasjon/DIPS - elektronisk pasientjournal/Klinisk dokumentasjon av sykepleie/Veiledende behandlingsplaner

Treff:	<p>Radical prostatectomy for localized prostate cancer http://www.uptodate.com/contents/6944</p> <p>Transurethral procedures for treating benign prostatic hyperplasia http://www.uptodate.com/contents/8093</p> <p>Alle under er nye fra søket i 2016:</p> <p>Transurethral procedures for treating benign prostatic hyperplasia http://www.uptodate.com/contents/8093</p> <p>Prostate cancer: Pathologic stage T3 disease or positive surgical margins following radical prostatectomy http://www.uptodate.com/contents/6934</p> <p>Prostate cancer in elderly patients http://www.uptodate.com/contents/14257</p> <p>Prostate biopsy http://www.uptodate.com/contents/8097</p> <p>Overview of the treatment of disseminated prostate cancer http://www.uptodate.com/contents/6941</p> <p>Overview of approach to prostate cancer survivors http://www.uptodate.com/contents/14235</p> <p>Initial staging and evaluation of men with newly diagnosed prostate cancer http://www.uptodate.com/contents/16992</p>
	<p>Initial management of regionally localized intermediate, high, and very high-risk prostate cancer http://www.uptodate.com/contents/6947</p> <p>Initial approach to low- and very low-risk clinically localized prostate cancer http://www.uptodate.com/contents/6940</p> <p>Hyponatremia following transurethral resection or hysteroscopy http://www.uptodate.com/contents/2363</p> <p>Follow-up surveillance during and after treatment for prostate cancer http://www.uptodate.com/contents/6928</p> <p>Cryotherapy and other ablative techniques for the initial treatment of prostate cancer http://www.uptodate.com/contents/6930</p> <p>Clinical presentation and diagnosis of prostate cancer http://www.uptodate.com/contents/6939</p>


		Veiledende plan for sykepleiepraksis: Tur-P			Side: 16 Av: 20
Dokument-id: I.1.1.7.4-16	Utarbeidet av: Helse Nord, Lokaltilpasset av Mari Sjøggstad Bjørnsen, fagsykepleier uro SSA	Fagansvarlig: Mari Sjøggstad Bjørnsen, fagsykepleier uro SSA	Godkjent dato: 21.05.2026	Godkjent av: På vegne av fagdirektøren Ole Bjørn Kittang	Revisjon: 1.02

Foretaksnivå/Klinisk dokumentasjon og pasientadministrasjon/DIPS - elektronisk pasientjournal/Klinisk dokumentasjon av sykepleie/Veiledende behandlingsplaner

	<p>Se evt flere temaoppslag under disse samlesidene:</p> <p>Prostate cancer: https://www.uptodate.com/contents/table-of-contents/oncology/prostate-cancer</p> <p>Genitourinary surgery > Prostate disease: https://www.uptodate.com/contents/table-of-contents/general-surgery/genitourinary-surgery</p>
Database/ressurs:	Best Practice
Søkehistorie:	Show Conditions:
Treff:	Prostate cancer http://bestpractice.bmj.com/best-practice/monograph/254.html

Database/ressurs:	The Cochrane Library (Cochrane Reviews, Other Reviews)
Søkehistorie:	Prostat*: in Record title prostat* and (psycho* or nurs* or care or caring): in Record Title

	YR: 2012 VL: 9 NO: 5 PG: 1246-1260 US: http://onlinelibrary.wiley.com/o/cochrane/cldare/articles/DARE-12012023710/frame.html TI: A systematic review of physical impairments following radical prostatectomy: effect of psychoeducational interventions (Provisional abstract) SO: Database of Abstracts of Reviews of Effects YR: 2013 NO: 4 PG: 2602-2612 US: http://onlinelibrary.wiley.com/o/cochrane/cldare/articles/DARE-12013034601/frame.html TI: A systematic review of psychosocial interventions for men with prostate cancer and their partners (Provisional abstract) SO: Patient Education and Counseling YR: 2011 VL: 85 NO: 2 PG: e75-e88 US: http://onlinelibrary.wiley.com/o/cochrane/cldare/articles/DARE-12011006723/frame.html
--	--


		Veiledende plan for sykepleiepraksis: Tur-P			Side: 17 Av: 20
Dokument-id: I.1.1.7.4-16	Utarbeidet av: Helse Nord, Lokaltilpasset av Mari Sjøggestad Bjørnsen, fagsykepleier uro SSA	Fagansvarlig: Mari Sjøggestad Bjørnsen, fagsykepleier uro SSA	Godkjent dato: 21.05.2026	Godkjent av: På vegne av fagdirektøren Ole Bjørn Kittang	Revisjon: 1.02

Foretaksnivå/Klinisk dokumentasjon og pasientadministrasjon/DIPS - elektronisk pasientjournal/Klinisk dokumentasjon av sykepleie/Veiledende behandlingsplaner

TI: The effects of psychosocial strategies on anxiety and depression of patients diagnosed with prostate cancer: a systematic review (Provisional abstract) SO: Database of Abstracts of Reviews of Effects YR: 2014 NO: 4 PG: 28-38 US: http://onlinelibrary.wiley.com/o/cochrane/cldare/articles/DARE-12014001776/frame.html

Database/ressurs:	PubMed
Søkehistorie og treff:	<p>Har avgrenset søket med PubMeds filter "systematic review" + guideline 2016: Nytt utvidet søk:</p> <p>("Prostate/surgery"[Majr] OR "Prostatectomy"[Majr] OR "Prostatic Diseases/surgery"[Majr]) AND (nursing OR nurse's OR nurse OR nurses OR Nursing journals[sb] OR "Psychiatry and Psychology Category"[Majr] OR</p> <p>"Prostatectomy/psychology"[Majr] OR "Patient Care Management"[mesh] OR Postoperative Complications[majr] OR Intraoperative Complications[majr] OR Perioperative Care[majr] OR Preoperative Care[majr] OR Intraoperative Care[majr] OR Postoperative Care[majr] OR Perioperative Nursing[mesh] OR Operating Room Nursing[mesh] OR Postanesthesia Nursing[mesh] OR Medical-Surgical Nursing[mesh] OR "Patient Education as Topic"[Majr] OR "Patient Participation"[Majr] OR "Patient Satisfaction"[Majr] OR perioperative care[ti] OR preoperative care[ti] OR intraoperative care[ti] OR postoperative care[ti] OR postoperative complications[ti]) AND (systematic[sb] OR Guideline[ptyp] OR Practice Guidelines as Topic[mesh]) AND (Danish[lang] OR English[lang] OR Norwegian[lang] OR Swedish[lang]) AND ("last 10 years"[PDat])</p> <p>110 artikler pr. 5/12-16, noen av de kom også med på tidligere søk: (Display the 110 citations in PubMed)</p>

Database/ressurs:	SveMed+ Avgrenset søket til artikler publisert i tidsskrifter som: Sykepleien forskning Nordisk sygeplejeforskning Vård i Norden Klinisk Sygepleje Tidsskrift for psykisk helsearbeid Tidsskrift for norsk psykologforening + ...
Søkehistorie:	"Prostate/surgery" OR "Prostatectomy" OR "Prostatic Diseases/surgery"
Treff:	Telefonkonsultation kan erstatte fremmøde Möniche, Susanne Ella Mullit; Jensen, Inge Holm; Danielsen, Anne Kjaergaard; Sengelöv, Lisa

		Veiledende plan for sykepleiepraksis: Tur-P			Side: 18 Av: 20
Dokument-id: I.1.1.7.4-16	Utarbeidet av: Helse Nord, Lokaltilpasset av Mari Sjeggstad Bjørnsen, fagsykepleier uro SSA	Fagansvarlig: Mari Sjeggstad Bjørnsen, fagsykepleier uro SSA	Godkjent dato: 21.05.2026	Godkjent av: På vegne av fagdirektøren Ole Bjørn Kittang	Revisjon: 1.02

Foretaksnivå/Klinisk dokumentasjon og pasientadministrasjon/DIPS - elektronisk pasientjournal/Klinisk dokumentasjon av sykepleie/Veiledende behandlingsplaner

	<p>Sygeplejersken Fag&Forskning 2016;116(4)40-9 https://dsr.dk/sygeplejersken/arkiv/ff-nr-2016-4/telefonkonsultation-kan-erstatte-fremmoede</p> <p>Online social support as an opportunity Bjørnes, Charlotte D; Laursen, Birgitte S; Delmar, Charlotte; Cummings, Elizabeth; Nöhr, Christian Nordisk Sygeplejeforskning 2015;5(2)179-92 https://www.idunn.no/nsf/2015/02/online_social_support_asanopportunity</p> <p>Seksualiteten hos maend opereret for prostatacancer Laursen, Birgitte Schantz Klinisk Sygepleje 2013;27(3)20-30</p>
--	--

+

Se guidelines til:


European Association of Urology <http://uroweb.org/guidelines/>

PICOSKJEMA VEILEDENDE PLAN

Navn VBP	RALP - Pre og postoperativ + TUR P – Pre og postoperativ
Skjema nummer	1
Kontaktperson (er)	Susan Bakke og Martine Bengtsson
Epost	susbak@ous-hf.no mabeng@ous-hf.no

Problemstilling formuleres som et presist spørsmål
Hvordan gi god postoperativ sykepleie til pasient som har gjennomgått operasjon av prostata?

Patient/problem	
Hvilke pasienter/tilstand/ sykdom dreier det seg om?	
Intervention	
Hvilken intervensjon/ eksposisjon dreier det seg om?	
Comparison	

		Veiledende plan for sykepleiepraksis: Tur-P			Side: 19 Av: 20
Dokument-id: I.1.1.7.4-16	Utarbeidet av: Helse Nord, Lokaltilpasset av Mari Sjøggestad Bjørnsen, fagsykepleier uro SSA	Fagansvarlig: Mari Sjøggestad Bjørnsen, fagsykepleier uro SSA	Godkjent dato: 21.05.2026	Godkjent av: På vegne av fagdirektøren Ole Bjørn Kittang	Revisjon: 1.02

Foretaksnivå/Klinisk dokumentasjon og pasientadministrasjon/DIPS - elektronisk pasientjournal/Klinisk dokumentasjon av sykepleie/Veiledende behandlingsplaner


Hva sammenlignes intervensjonen med?	
Outcome Hvilke resultat/effekter er av interesse?	

Hva slags type spørsmål er dette?	Er det aktuelt med søk i Lovdata etter relevante lover og forskrifter?
<input type="checkbox"/> Diagnose <input type="checkbox"/> Etiologi <input checked="" type="checkbox"/> Erfaringer <input type="checkbox"/> Diagnose <input checked="" type="checkbox"/> Effekt av tiltak	<input type="checkbox"/> Ja <input checked="" type="checkbox"/> Nei

Hvilke søkeord er aktuelle for å dekke problemstillingen?	
Bruk om mulig engelske ord, og pass på å få med alle synonymer. Del opp søkeordene etter hva som gjelder/beskriver pasienten, intervensjonen/eksposisjonen, sammenligningen og utfallet.	
P Person/pasient/problem	Prostatic neoplasms Prostatectomy
	Postoperative care Transurethralresection of prostate Prostatic hyperplasia Sexual dysfunction Erectile dysfunction Lapartomy Adult Male Human
I Intervensjon/eksposisjon	Catheter care Nursing care Practice guidelines Health education Drainage care Surgical wound care Bandages Surgical drain Surgical drain removal Drain management Hygiene
C Evt. sammenligning	
O Resultat/utfall	Optimal postoperative care Prevent anastomotic leak Prevent postoperative hemorrhage Prevent postoperative complications Prevent catheterassociated urinary tract infection Prevent urinarybladder spasm Prevent surgical wound infection
	Patient confidence Nurse-patient relation Prevent Catheter dislocation Prevent Catheter occlusion Prevent hypovolemia

Kryssreferanser

Eksterne referanser

 SØRLANDET SYKEHUS	Veiledende plan for sykepleiepraksis: Tur-P				Side: 20 Av: 20
Dokument-id: I.1.1.7.4-16	Utarbeidet av: Helse Nord, Lokaltilpasset av Mari Sjeggestad Bjørnsen, fagsykepleier uro SSA	Fagansvarlig: Mari Sjeggestad Bjørnsen, fagsykepleier uro SSA	Godkjent dato: 21.05.2026	Godkjent av: På vegne av fagdirektøren Ole Bjørn Kittang	Revisjon: 1.02

Foretaksnivå/Klinisk dokumentasjon og pasientadministrasjon/DIPS - elektronisk pasientjournal/Klinisk dokumentasjon av sykepleie/Veiledende behandlingsplaner